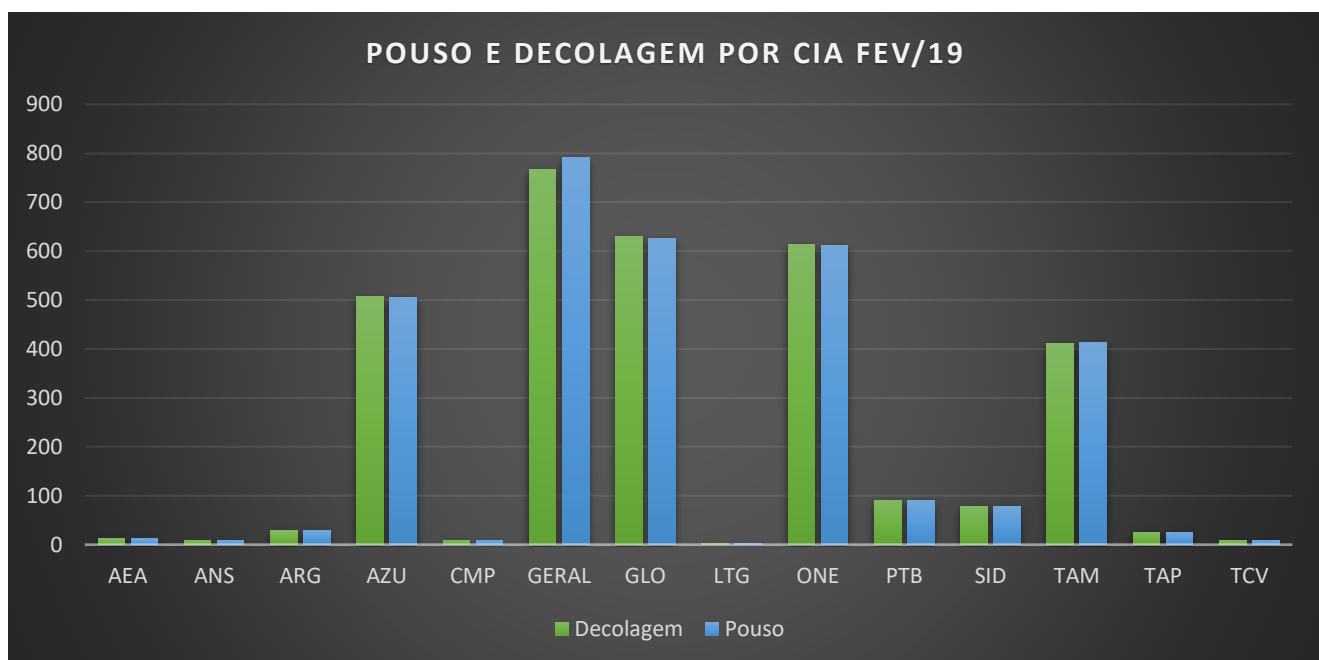


DADOS ESTATÍSTICOS DO SBSV EM FEVEREIRO 2019

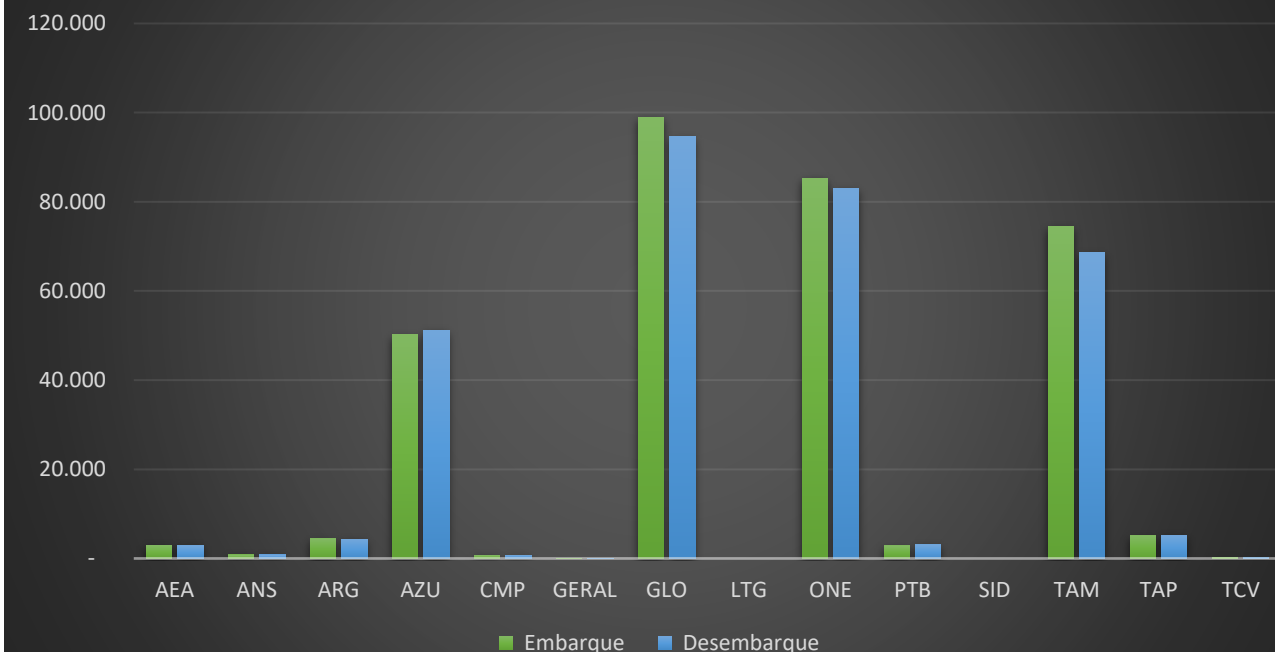
POUSO E DECOLAGEM POR CIA FEV/19			
Cia Aérea	Decolagem	Pouso	Total Geral
AEA	12	12	24
ANS	8	8	16
ARG	28	28	56
AZU	508	506	1014
CMP	8	8	16
GERAL	766	791	1557
GLO	630	626	1256
LTG	3	3	6
ONE	614	612	1226
PTB	90	90	180
SID	79	79	158
TAM	411	413	824
TAP	25	25	50
TCV	8	8	16
Total Geral	3190	3209	6399



### EMBARQUE E DESEMBARQUE DE PASSAGEIROS FEV/19

Cia Aérea	Embarque	Desembarque	Total Geral
AEA	3.006	2.892	5.898
ANS	780	800	1.580
ARG	4.418	4.361	8.779
AZU	50.197	51.153	101.350
CMP	756	751	1.507
GERAL	28	26	54
GLO	98.894	94.627	193.521
LTG	-	-	-
ONE	85.308	83.087	168.395
PTB	2.849	3.070	5.919
SID	-	-	-
TAM	74.452	68.523	142.975
TAP	5.083	5.199	10.282
TCV	233	171	404
Total Geral	326.004	314.660	640.664

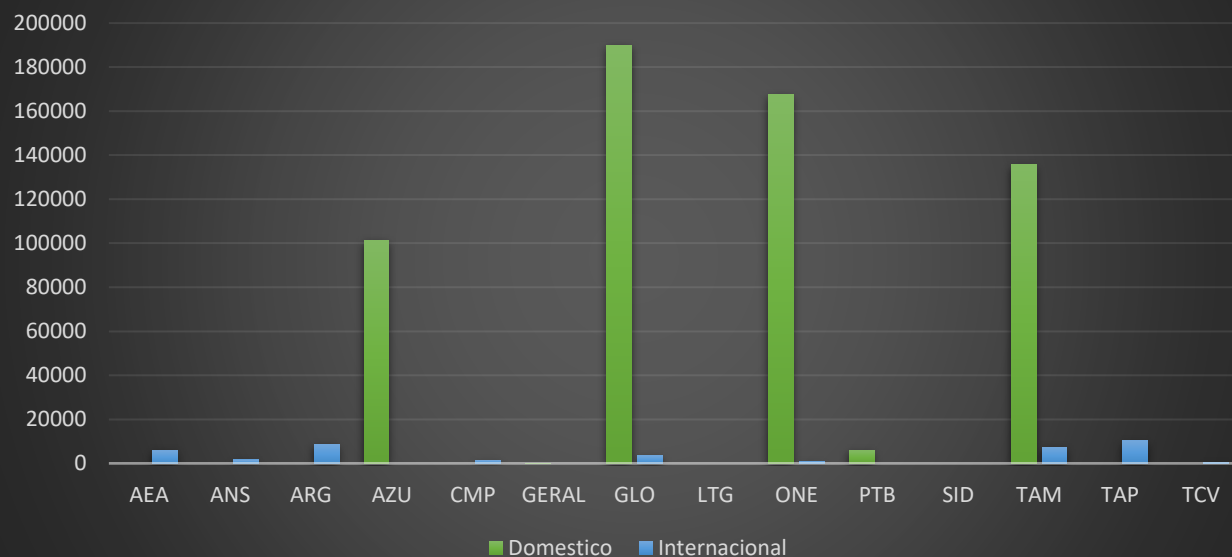
### EMBARQUE E DESEMBARQUE DE PASSAGEIROS FEV/19



**TOTAL DE PASSAGEIROS DOM. E INT. EM FEV/19**

Cia Aérea	Domestico	Internacional	Total Geral
AEA		5898	5898
ANS		1.580	1.580
ARG		8.779	8.779
AZU	101.350		101.350
CMP		1.507	1.507
GERAL	54	-	54
GLO	189.881	3.640	193.521
LTG	-	-	-
ONE	167.524	871	168.395
PTB	5.919		5.919
SID	-		-
TAM	135.568	7.407	142.975
TAP		10.282	10.282
TCV		404	404
Total Geral	600.296	40.368	640.664

**TOTAL DE PASSAGEIROS DOM. E INT. EM FEV/19**



**TOTAL DE VOOS FEV/19**

<b>Natureza</b>	<b>Decolagem</b>	<b>Pouso</b>	<b>Total Geral</b>
Domestico	3061	3077	6138
Internacional	129	132	261
Total Geral	3190	3209	6399

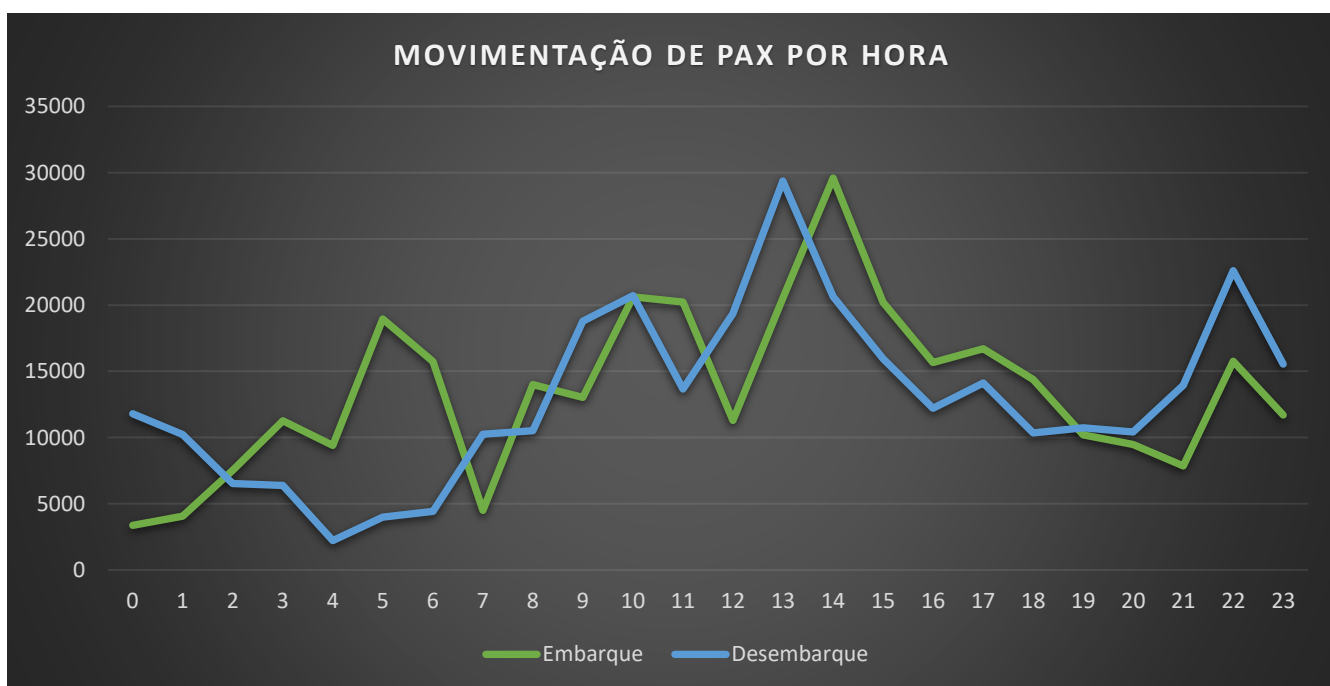
**TOTAL DE PASSAGEIROS FEV/19**

<b>Natureza</b>	<b>Embarque</b>	<b>Desembarque</b>	<b>Total Geral</b>
Domestico	305848	294448	600296
Internacional	20156	20212	40368
Total Geral	326004	314660	640664

**TOTAL DE OPERAÇÕES POR EQUIPAMENTO**

<b>Equipamento</b>	<b>Domestico</b>	<b>Internacional</b>	<b>Total Geral</b>
A20N	11	1	12
A318	50		50
A319	105	6	111
A320	1569	35	1604
A321	401		401
A332		18	18
A333		16	16
A339		20	20
AT72	321		321
B38M	10	11	21
B733	32		32
B734	126		126
B737	204	10	214
B738	1018	75	1093
B752		16	16
B763	3	23	26
B767		8	8
B777	4		4
E190	5		5
E195	728		728
MD83		16	16
Total Geral	4587	255	4842

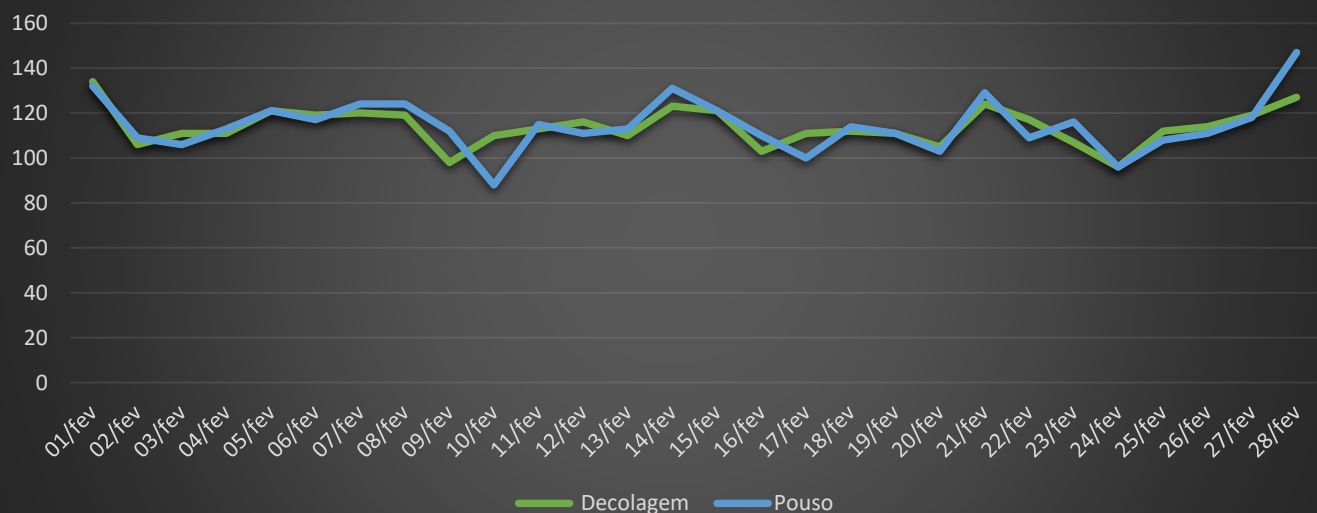
MOVIMENTAÇÃO DE PAX POR HORA			
Hora	Embarque	Desembarque	Total Geral
0	3369	11789	15158
1	4060	10223	14283
2	7525	6523	14048
3	11275	6392	17667
4	9409	2219	11628
5	18938	3981	22919
6	15738	4433	20171
7	4486	10259	14745
8	13994	10508	24502
9	13024	18783	31807
10	20612	20721	41333
11	20220	13649	33869
12	11294	19351	30645
13	20513	29365	49878
14	29587	20648	50235
15	20210	15941	36151
16	15668	12200	27868
17	16702	14106	30808
18	14393	10337	24730
19	10201	10739	20940
20	9481	10414	19895
21	7847	13941	21788
22	15769	22602	38371
23	11689	15536	27225
Total Geral	326004	314660	640664



MOVIMENTO DE AERONAVES POR DIA EM FEV/19

Dias	Decolagem	Pouso	Total Geral
01/fev	134	132	266
02/fev	106	109	215
03/fev	111	106	217
04/fev	111	113	224
05/fev	121	121	242
06/fev	119	117	236
07/fev	120	124	244
08/fev	119	124	243
09/fev	98	112	210
10/fev	110	88	198
11/fev	113	115	228
12/fev	116	111	227
13/fev	110	113	223
14/fev	123	131	254
15/fev	121	121	242
16/fev	103	110	213
17/fev	111	100	211
18/fev	112	114	226
19/fev	111	111	222
20/fev	105	103	208
21/fev	124	129	253
22/fev	117	109	226
23/fev	107	116	223
24/fev	96	96	192
25/fev	112	108	220
26/fev	114	111	225
27/fev	119	118	237
28/fev	127	147	274
Total Geral	3190	3209	6399

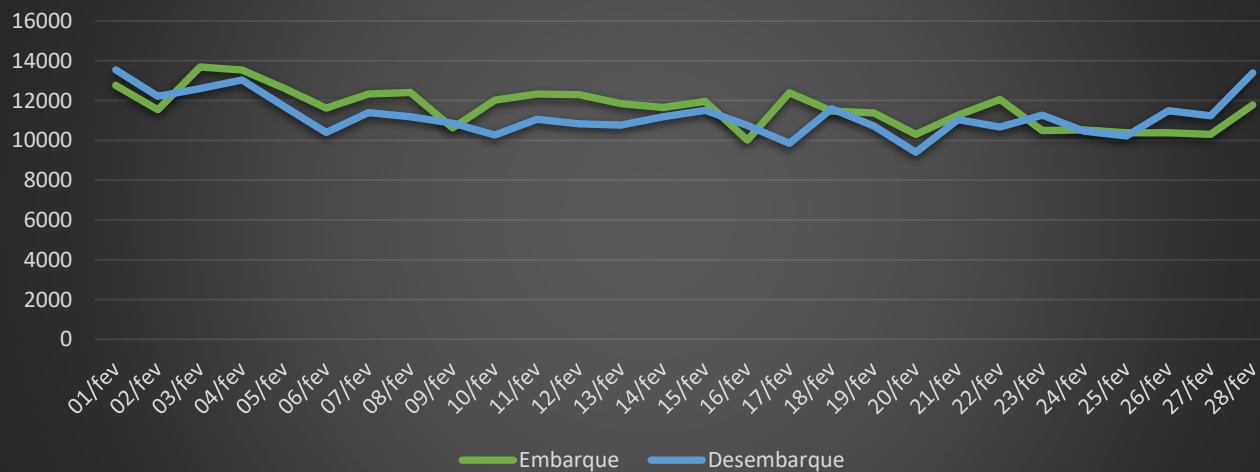
MOVIMENTO DE AERONAVES POR DIA FEV/19



### MOVIMENTOS DE PASSAGEIROS POR DIA EM FEV/19

Dias	Embarque	Desembarque	Total Geral
01/fev	12768	13544	26312
02/fev	11538	12223	23761
03/fev	13689	12607	26296
04/fev	13537	13030	26567
05/fev	12614	11698	24312
06/fev	11614	10404	22018
07/fev	12323	11392	23715
08/fev	12404	11193	23597
09/fev	10631	10865	21496
10/fev	12031	10268	22299
11/fev	12324	11056	23380
12/fev	12302	10834	23136
13/fev	11852	10763	22615
14/fev	11657	11186	22843
15/fev	11965	11508	23473
16/fev	10012	10744	20756
17/fev	12399	9854	22253
18/fev	11470	11583	23053
19/fev	11375	10715	22090
20/fev	10308	9401	19709
21/fev	11271	11049	22320
22/fev	12048	10672	22720
23/fev	10495	11270	21765
24/fev	10533	10457	20990
25/fev	10388	10215	20603
26/fev	10384	11490	21874
27/fev	10295	11241	21536
28/fev	11777	13398	25175
Total Geral	326004	314660	640664

### MOVIMENTOS DE PASSAGEIROS POR DIA EM FEV/19



**ATENDIMENTOS DE RAMPA EM FEV/19**

<b>Esatas</b>	<b>Atendimentos</b>	<b>%</b>
Dnata	1616	25%
ProAir	72	1%
Swissport	3887	61%
TAM	824	13%
<b>Total Geral</b>	<b>6399</b>	<b>100%</b>

**PASSAGEIROS EM REMOTAS FEV/19**

<b>Dias</b>	<b>Embarque</b>	<b>Desembarque</b>	<b>Total Geral</b>
01/fev	1547	1585	3132
02/fev	750	1622	2372
03/fev	1437	1820	3257
04/fev	974	1044	2018
05/fev	700	816	1516
06/fev	665	952	1617
07/fev	331	569	900
08/fev	1131	1138	2269
09/fev	540	1428	1968
10/fev	811	1117	1928
11/fev	962	1132	2094
12/fev	859	773	1632
13/fev	895	1154	2049
14/fev	968	1070	2038
15/fev	1065	1363	2428
16/fev	991	1533	2524
17/fev	985	854	1839
18/fev	847	1390	2237
19/fev	760	1029	1789
20/fev	833	803	1636
21/fev	600	893	1493
22/fev	920	1319	2239
23/fev	213	1036	1249
24/fev	432	715	1147
25/fev	526	1119	1645
26/fev	640	1116	1756
27/fev	660	909	1569
28/fev	861	1130	1991
<b>Total Geral</b>	<b>22903</b>	<b>31429</b>	<b>54332</b>



## PASSAGEIROS EM REMOTAS FEV/19

