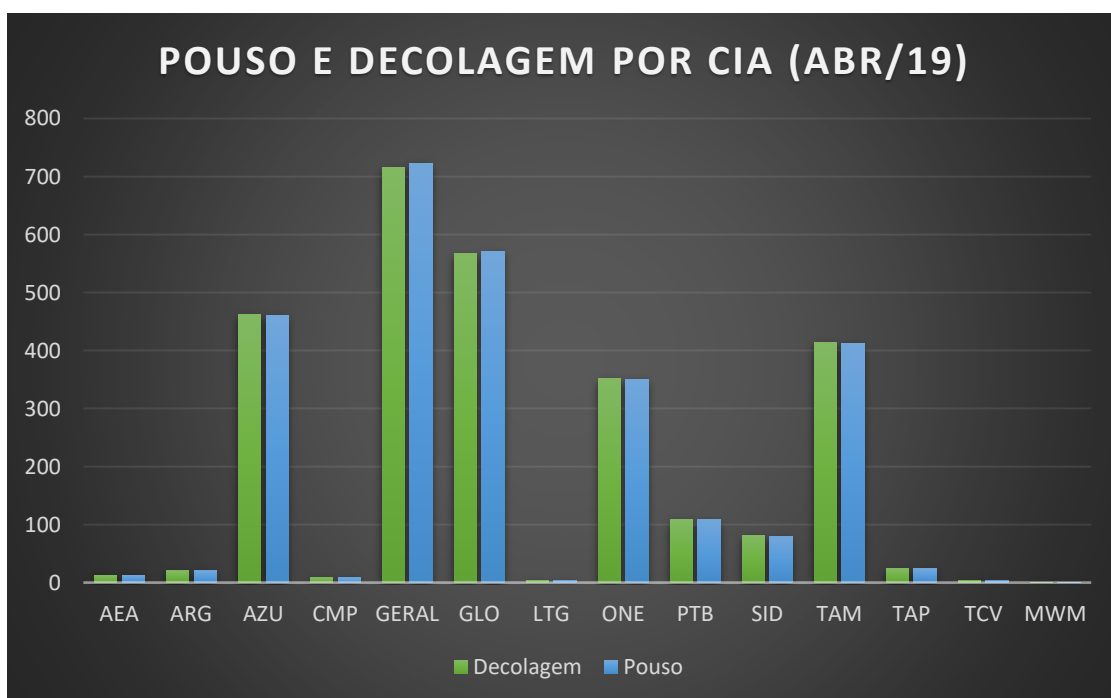


DADOS ESTATÍSTICOS DO SBSV EM ABRIL 2019

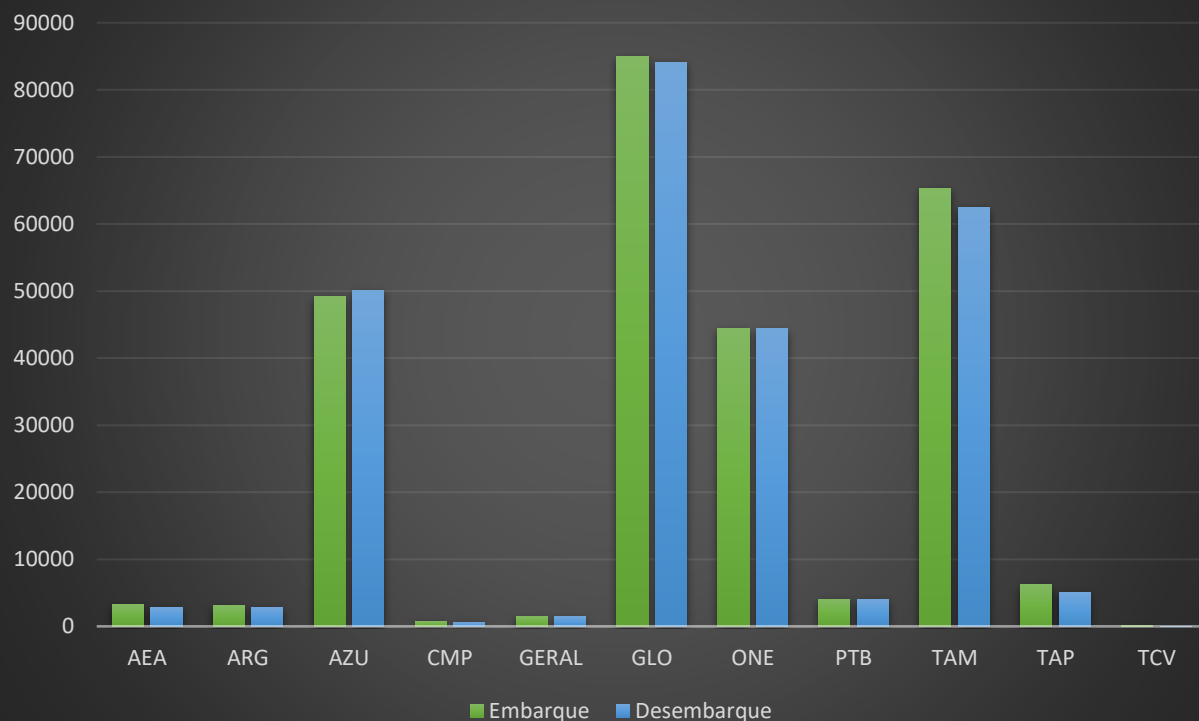
POUSO E DECOLAGEM POR CIA (ABR/19)			
Cia aérea	Decolagem	Pouso	Total Geral
AEA	13	13	26
ARG	20	20	40
AZU	462	461	923
CMP	8	8	16
GERAL	715	723	1438
GLO	567	570	1137
LTG	4	4	8
ONE	352	350	702
PTB	108	108	216
SID	81	79	160
TAM	414	413	827
TAP	24	24	48
TCV	3	3	6
MWM	1	1	2
Total Geral	2772	2777	5549



MOVIMENTAÇÃO DE PAX POR CIA (ABR/19)

Cias aéreas	Embarque	Desembarque	total geral
AEA	3208	2860	6068
ARG	3066	2855	5921
AZU	49112	50136	99248
CMP	780	585	1365
GERAL	1440	1434	2874
GLO	84944	84107	169051
ONE	44399	44372	88771
PTB	4020	4066	8086
TAM	65363	62479	127842
TAP	6248	5087	11335
TCV	57	22	79
Total Geral	262637	258003	520640

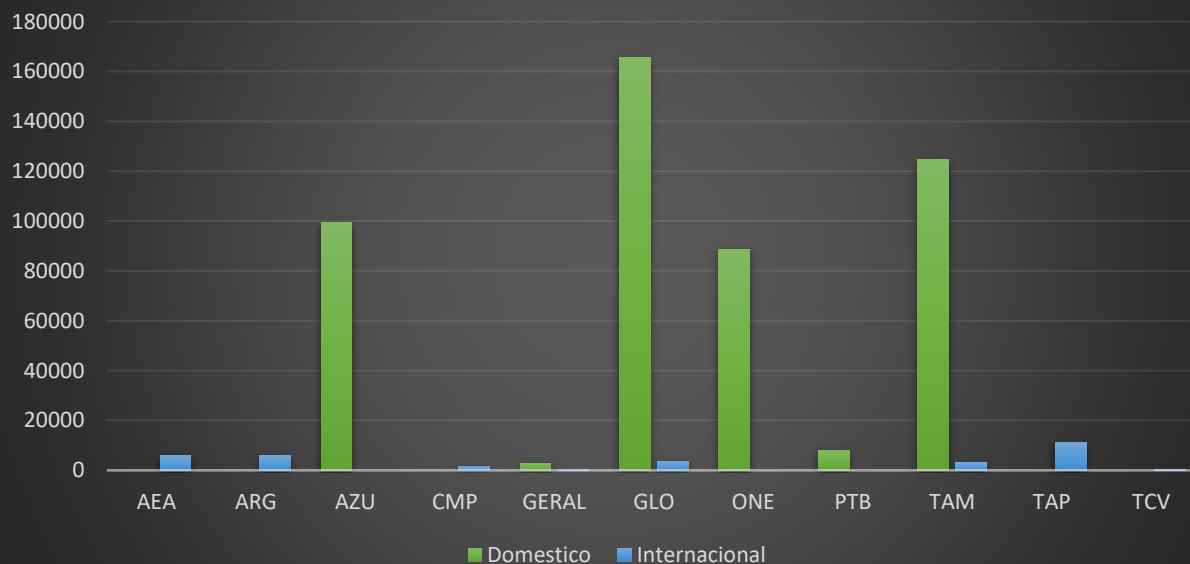
MOVIMENTAÇÃO DE PAX POR CIA (ABR/19)



MOVIMENTAÇÃO DE PAX DOM. E INT. (ABR/19)

Cias Aereas	Domestico	Internacional	Total Geral
AEA		6068	6068
ARG		5921	5921
AZU	99248		99248
CMP		1365	1365
GERAL	2850	24	2874
GLO	165486	3565	169051
ONE	88771		88771
PTB	8086		8086
TAM	124615	3227	127842
TAP		11335	11335
TCV		79	79
Total Geral	489056	31584	520640

MOVIMENTAÇÃO DE PAX DOM. E INT. (ABR/19)



MOVIMENTAÇÃO DE AERONAVES EM ABR/19

Natureza da informação	Decolagem	Pouso	Total Geral
Domestico	2679	2680	5359
Internacional	93	97	190
Total Geral	2772	2777	5549

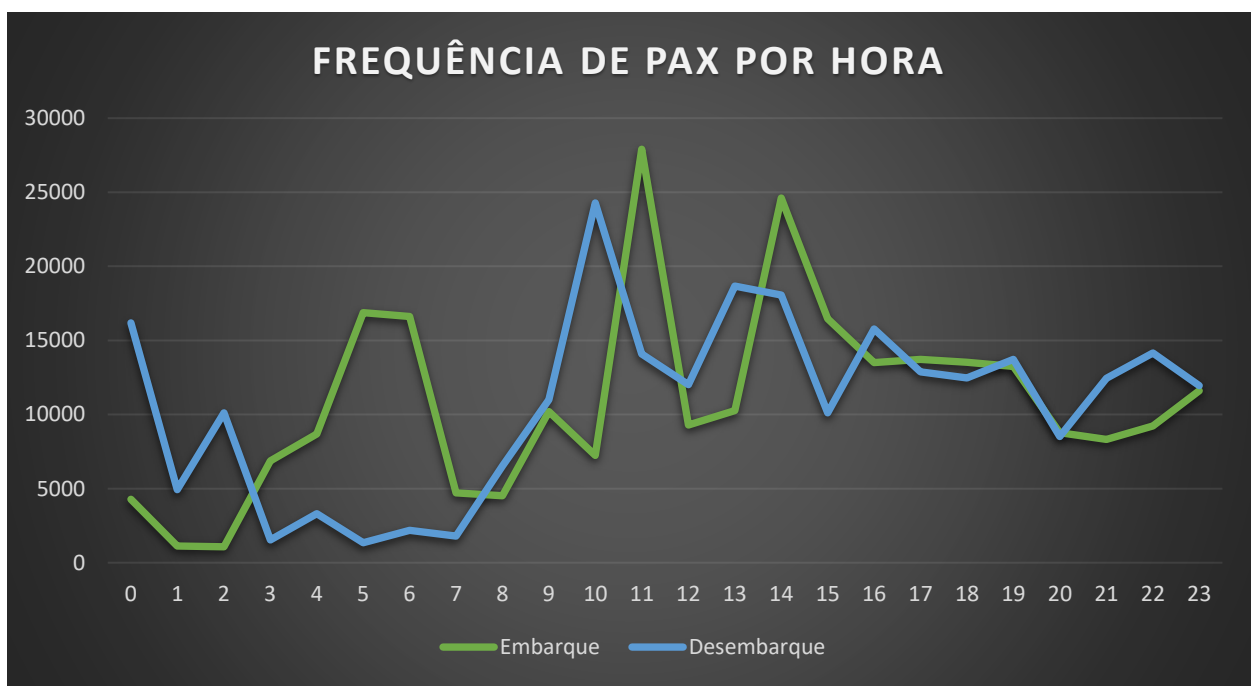
MOVIMENTAÇÃO DE PASSAGEIROS EM ABR/19

Natureza da informação	Embarque	Desembarque	Total Geral
Domestico	245733	243323	489056
Internacional	16904	14680	31584
Total Geral	262637	258003	520640

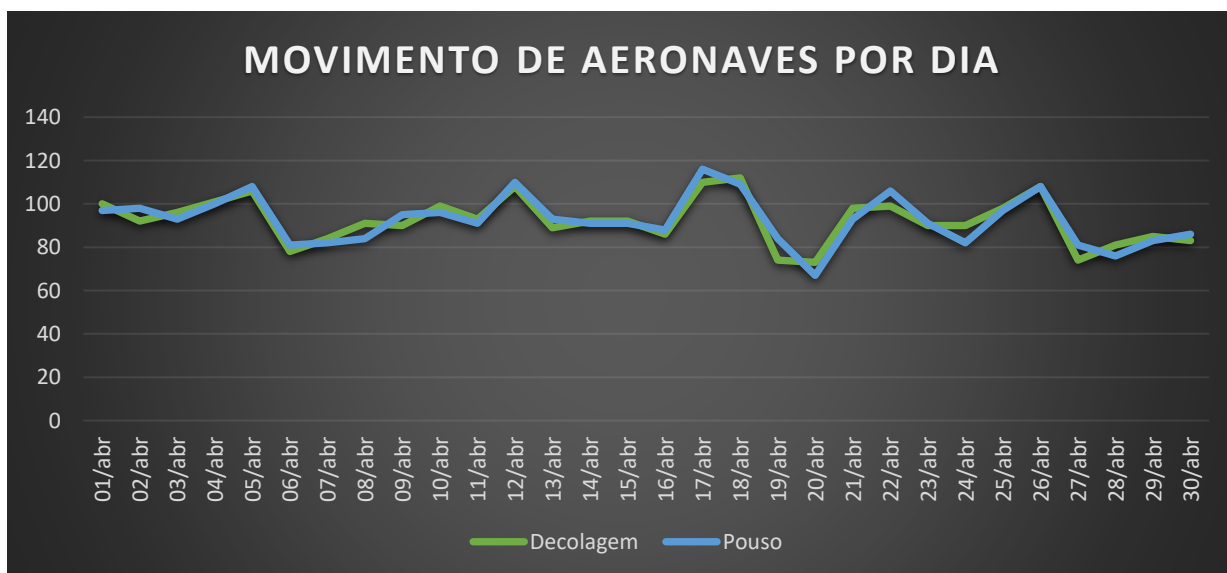
AERONAVES POR EQUIPAMENTO			
Equipamentos	Domestico	Internacional	Total Geral
A318	42		42
A319	165		165
A320	1159	8	1167
A321	303		303
A332		32	32
A333		24	24
A339		16	16
A343		2	2
AT72	307		307
B733	24		24
B734	138		138
B737	243	12	255
B738	868	70	938
B752		6	6
B763	6	2	8
B767		8	8
E190	6		6
E195	668		668
PC12	2		2
Total Geral	3931	180	4111



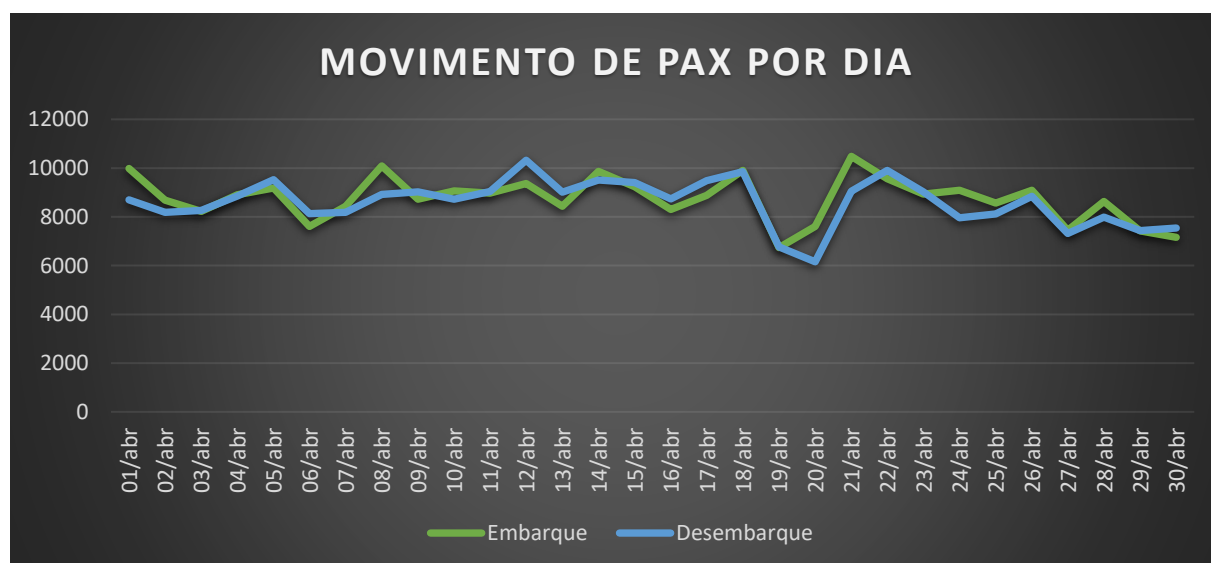
FREQUÊNCIA DE PAX POR HORA			
Hora	Embarque	Desembarque	Total Geral
0	4277	16180	20457
1	1130	4918	6048
2	1073	10116	11189
3	6863	1539	8402
4	8679	3303	11982
5	16866	1346	18212
6	16614	2180	18794
7	4707	1800	6507
8	4513	6517	11030
9	10203	11003	21206
10	7249	24279	31528
11	27905	14089	41994
12	9293	12021	21314
13	10260	18669	28929
14	24609	18059	42668
15	16458	10108	26566
16	13497	15779	29276
17	13728	12868	26596
18	13535	12464	25999
19	13253	13711	26964
20	8767	8509	17276
21	8321	12449	20770
22	9229	14149	23378
23	11608	11947	23555
Total Geral	262637	258003	520640



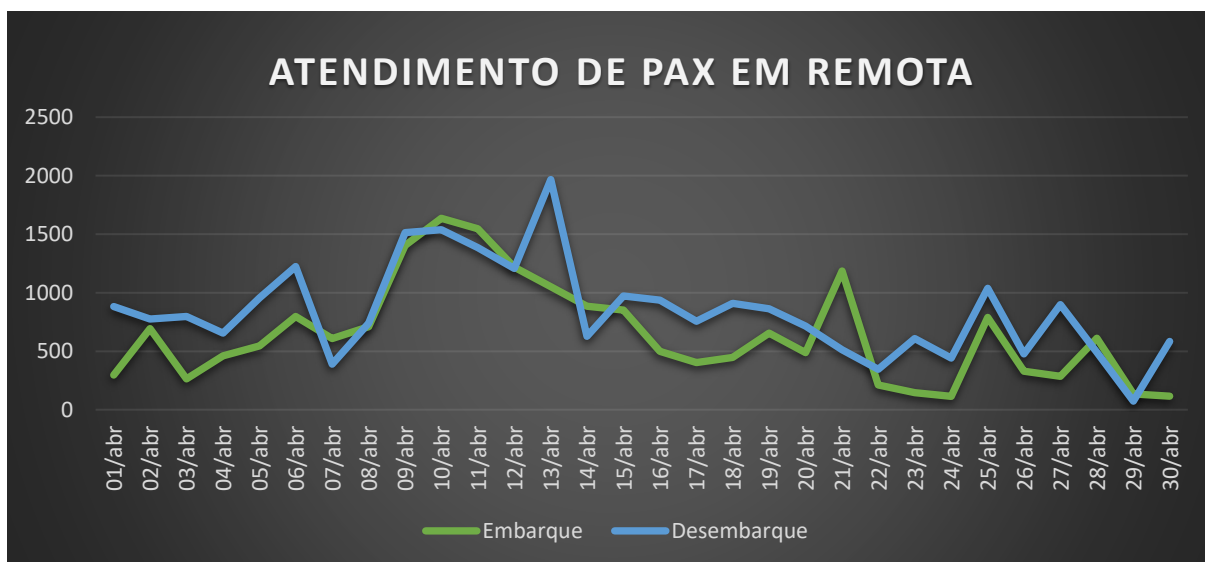
MOVIMENTO DE AERONAVES POR DIA			
Dias	Decolagem	Pouso	Total Geral
01/abr	100	97	197
02/abr	92	98	190
03/abr	96	93	189
04/abr	101	100	201
05/abr	106	108	214
06/abr	78	81	159
07/abr	84	82	166
08/abr	91	84	175
09/abr	90	95	185
10/abr	99	96	195
11/abr	93	91	184
12/abr	108	110	218
13/abr	89	93	182
14/abr	92	91	183
15/abr	92	91	183
16/abr	86	88	174
17/abr	110	116	226
18/abr	112	109	221
19/abr	74	84	158
20/abr	73	67	140
21/abr	98	93	191
22/abr	99	106	205
23/abr	90	91	181
24/abr	90	82	172
25/abr	98	97	195
26/abr	108	108	216
27/abr	74	81	155
28/abr	81	76	157
29/abr	85	83	168
30/abr	83	86	169
Total Geral	2772	2777	5549



MOVIMENTO DE PAX POR DIA			
Dia	Embarque	Desembarque	Total Geral
01/abr	9984	8699	18683
02/abr	8688	8183	16871
03/abr	8223	8268	16491
04/abr	8907	8854	17761
05/abr	9184	9523	18707
06/abr	7603	8127	15730
07/abr	8435	8190	16625
08/abr	10088	8921	19009
09/abr	8727	9029	17756
10/abr	9066	8723	17789
11/abr	8968	9041	18009
12/abr	9362	10323	19685
13/abr	8438	9008	17446
14/abr	9868	9506	19374
15/abr	9241	9411	18652
16/abr	8309	8742	17051
17/abr	8884	9489	18373
18/abr	9910	9848	19758
19/abr	6739	6766	13505
20/abr	7611	6156	13767
21/abr	10483	9056	19539
22/abr	9568	9906	19474
23/abr	8938	9023	17961
24/abr	9097	7967	17064
25/abr	8560	8114	16674
26/abr	9090	8847	17937
27/abr	7454	7324	14778
28/abr	8626	7991	16617
29/abr	7429	7431	14860
30/abr	7157	7537	14694
Total Geral	262637	258003	520640



ATENDIMENTO DE PAX EM REMOTA			
Dia	Embarque	Desembarque	Total Geral
01/abr	295	882	1177
02/abr	692	774	1466
03/abr	264	798	1062
04/abr	461	655	1116
05/abr	546	955	1501
06/abr	797	1224	2021
07/abr	607	390	997
08/abr	710	739	1449
09/abr	1404	1515	2919
10/abr	1636	1539	3175
11/abr	1546	1384	2930
12/abr	1219	1208	2427
13/abr	1051	1967	3018
14/abr	884	627	1511
15/abr	851	972	1823
16/abr	498	936	1434
17/abr	402	755	1157
18/abr	446	908	1354
19/abr	655	863	1518
20/abr	487	715	1202
21/abr	1186	513	1699
22/abr	211	346	557
23/abr	146	609	755
24/abr	114	441	555
25/abr	790	1038	1828
26/abr	329	477	806
27/abr	284	898	1182
28/abr	611	490	1101
29/abr	136	73	209
30/abr	117	584	701
Total Geral	19375	25275	44650



ATENDIMENTO DE RAMPA		
Esata	nº operações	%
Dnata	1529	28%
ProAir	40	1%
Swissport	3153	57%
TAM	827	15%
Total Geral	5549	100%

