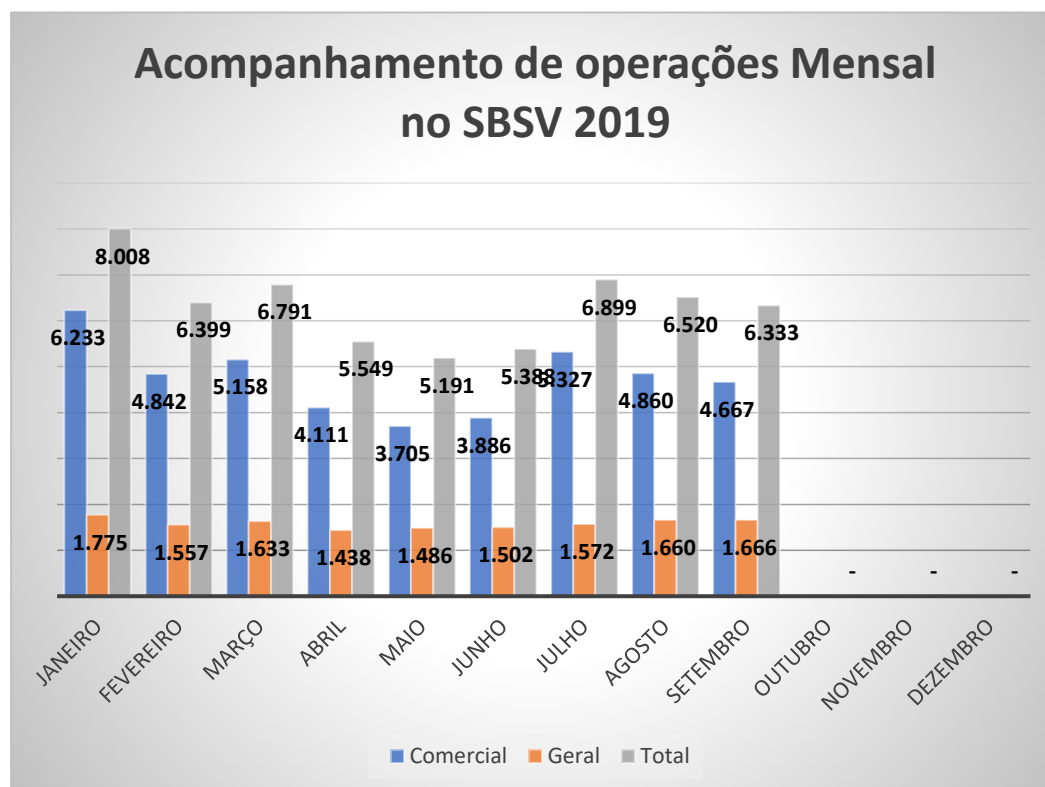
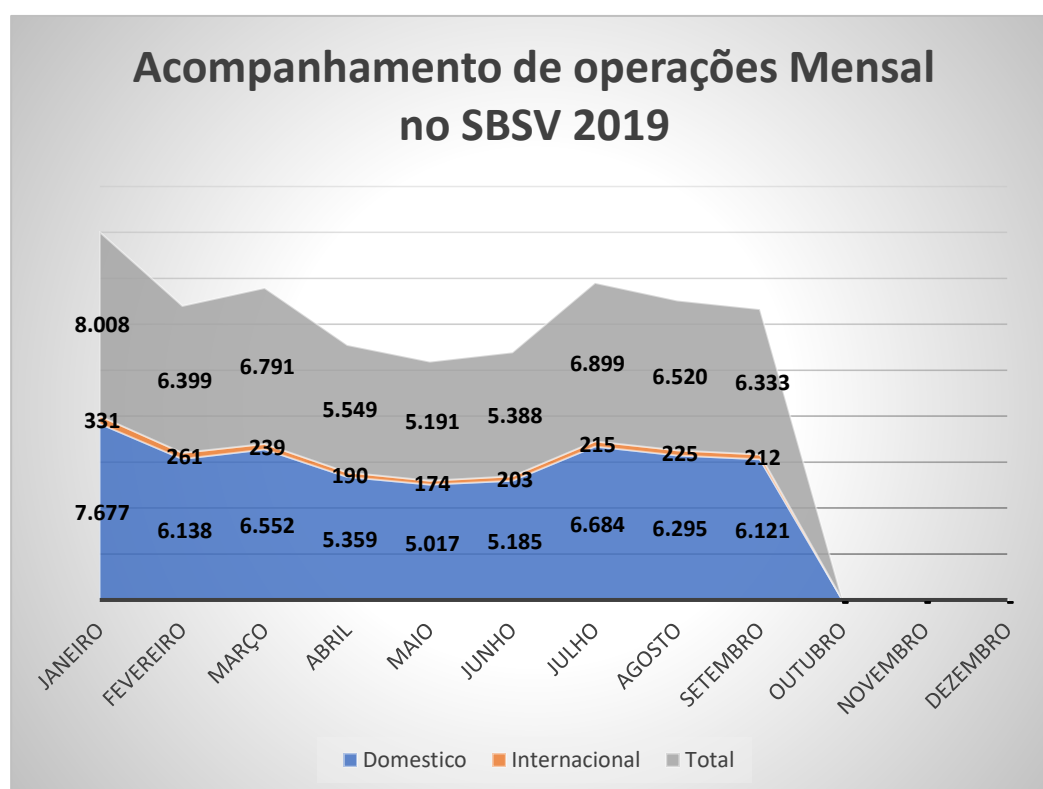


Resumo Estatístico - SBSV

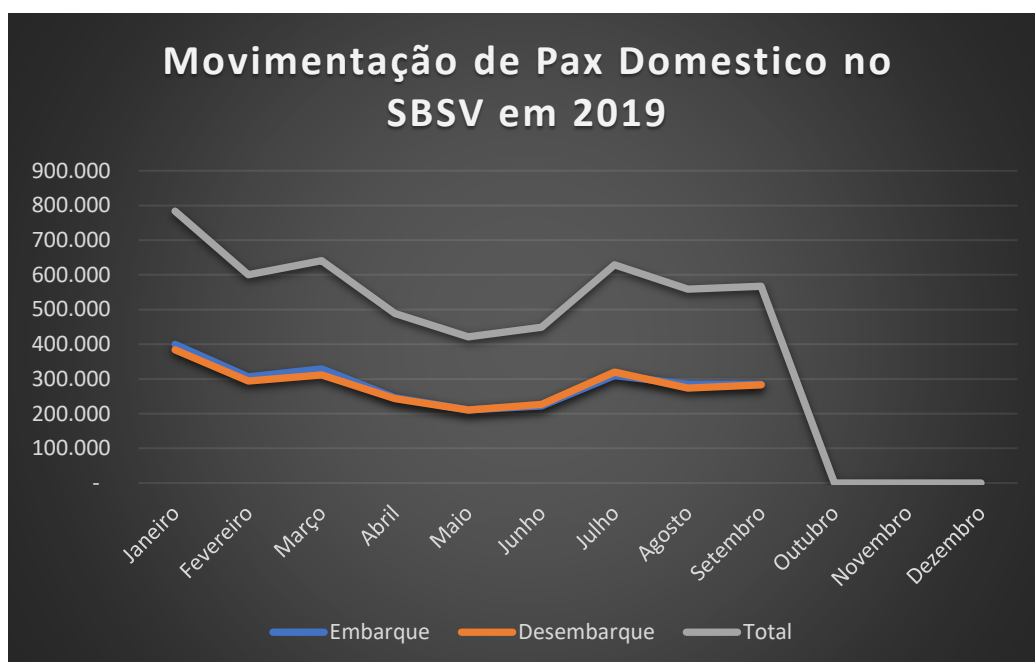
Acompanhamento de operações Mensal			
Mês	Comercial	Geral	Total
Janeiro	6.233	1.775	8.008
Fevereiro	4.842	1.557	6.399
Março	5.158	1.633	6.791
Abril	4.111	1.438	5.549
Maio	3.705	1.486	5.191
Junho	3.886	1.502	5.388
Julho	5.327	1.572	6.899
Agosto	4.860	1.660	6.520
Setembro	4.667	1.666	6.333
Outubro			-
Novembro			-
Dezembro			-
total	42.789	14.289	57.078



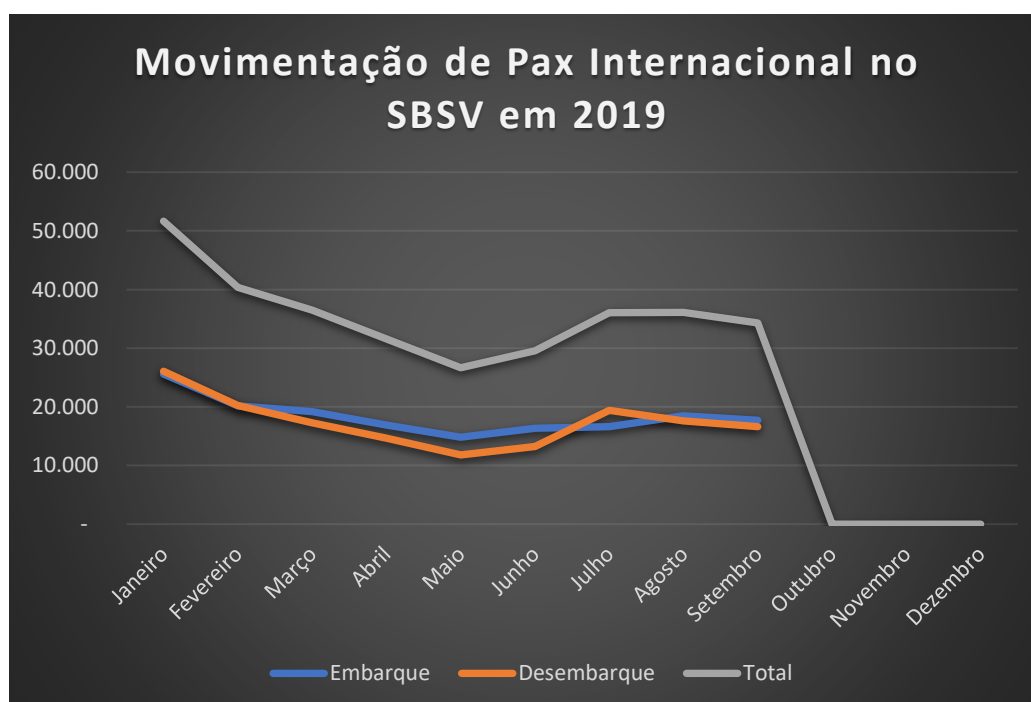
Acompanhamento de operações Mensal			
Mês	Domestico	Internacional	Total
Janeiro	7.677	331	8.008
Fevereiro	6.138	261	6.399
Março	6.552	239	6.791
Abril	5.359	190	5.549
Maiο	5.017	174	5.191
Junho	5.185	203	5.388
Julho	6.684	215	6.899
Agosto	6.295	225	6.520
Setembro	6.121	212	6.333
Outubro			-
Novembro			-
Dezembro			-
total	55.028	2.050	57.078



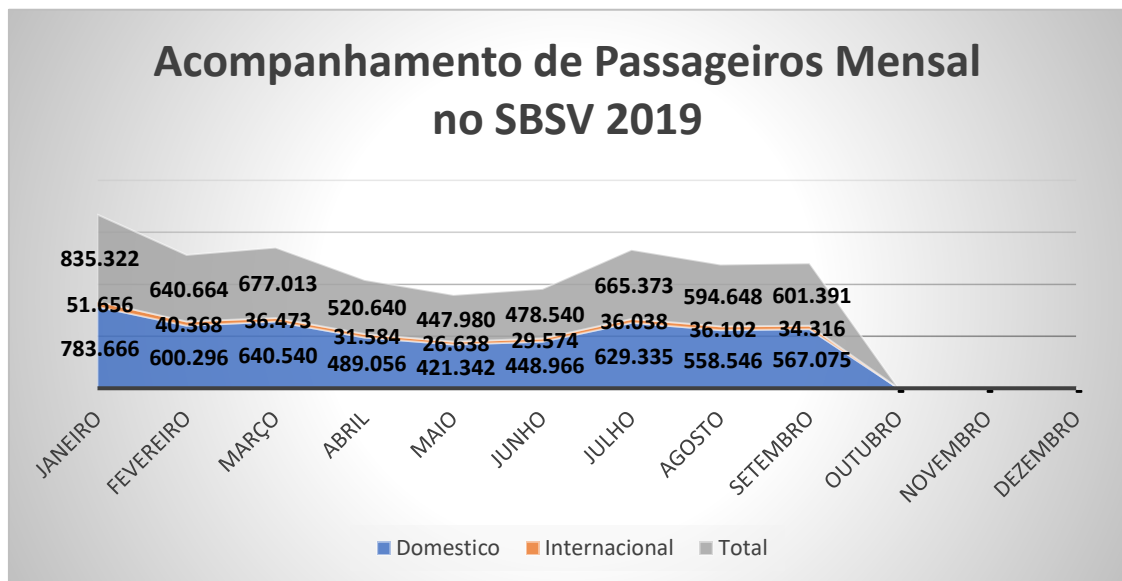
Acompanhamento de Passageiros Domestico Mensal			
Mês	Embarque	Desembarque	Total
Janeiro	399.749	383.917	783.666
Fevereiro	305.848	294.448	600.296
Março	328.632	311.908	640.540
Abril	245.733	243.323	489.056
Mai	210.872	210.470	421.342
Junho	221.862	227.104	448.966
Julho	309.415	319.920	629.335
Agosto	285.093	273.453	558.546
Setembro	284.368	282.707	567.075
Outubro			-
Novembro			-
Dezembro			-
total	2.591.572	2.547.250	5.138.822



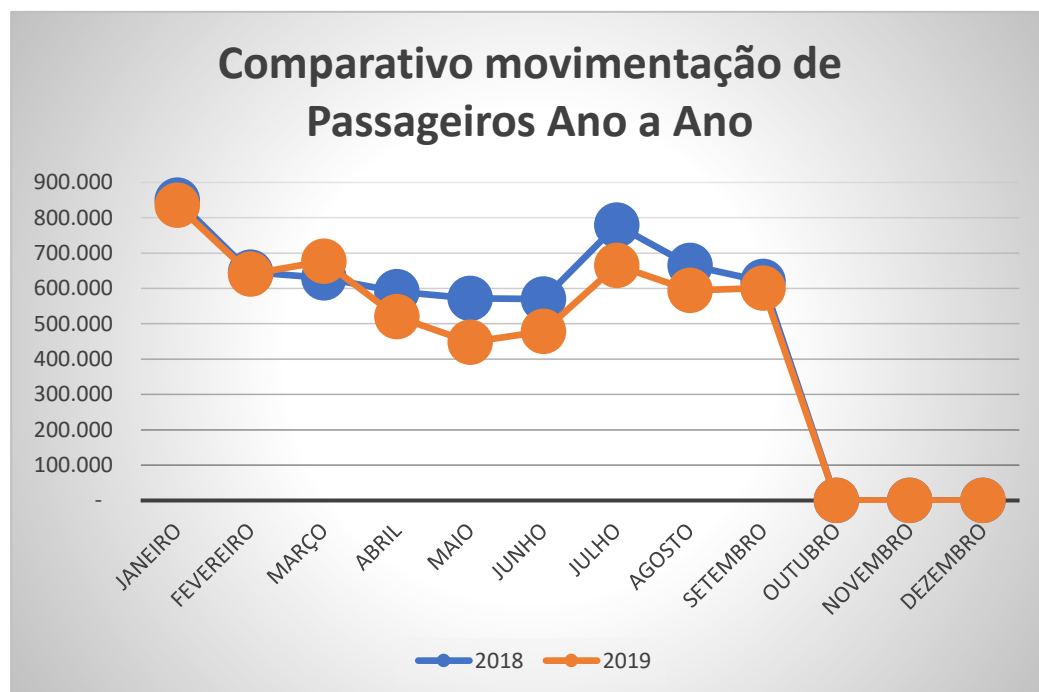
Acompanhamento de Passageiros Internacional Mensal			
Mês	Embarque	Desembarque	Total
Janeiro	25.582	26.074	51.656
Fevereiro	20.156	20.212	40.368
Março	19.208	17.265	36.473
Abril	16.904	14.680	31.584
Maiο	14.829	11.809	26.638
Junho	16.330	13.244	29.574
Julho	16.636	19.402	36.038
Agosto	18.498	17.604	36.102
Setembro	17.697	16.619	34.316
Outubro			-
Novembro			-
Dezembro			-
total	165.840	156.909	322.749



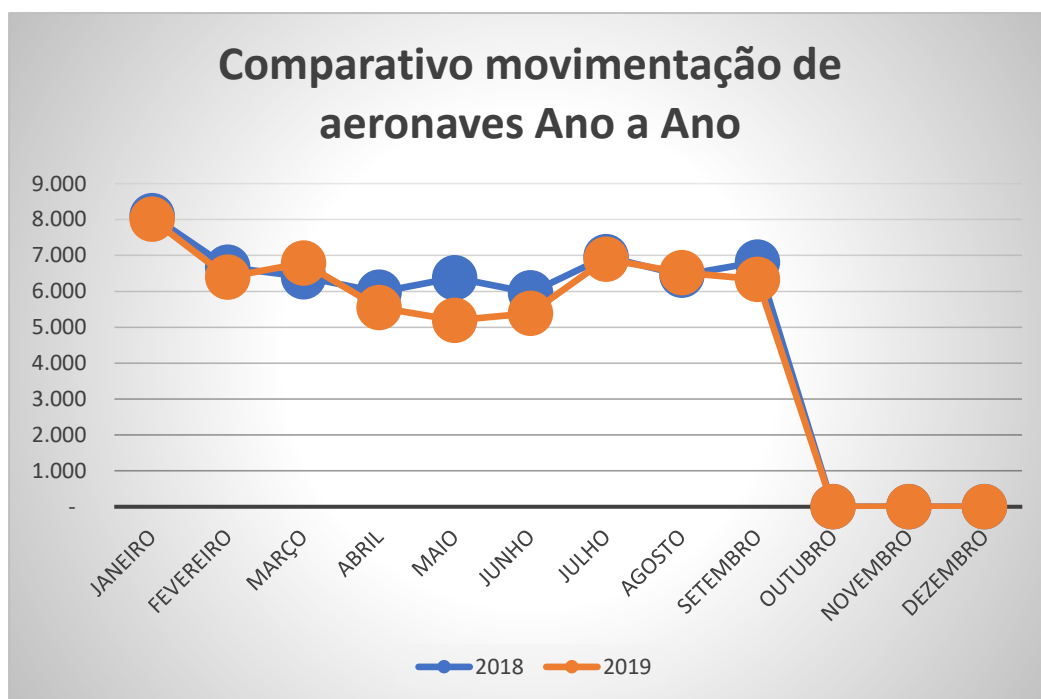
Acompanhamento de Passageiros Mensal			
Mês	Domestico	Internacional	Total
Janeiro	783.666	51.656	835.322
Fevereiro	600.296	40.368	640.664
Março	640.540	36.473	677.013
Abril	489.056	31.584	520.640
Mai	421.342	26.638	447.980
Junho	448.966	29.574	478.540
Julho	629.335	36.038	665.373
Agosto	558.546	36.102	594.648
Setembro	567.075	34.316	601.391
Outubro	-	-	-
Novembro	-	-	-
Dezembro	-	-	-
total	5.138.822	322.749	5.461.571



Comparativo movimentação de Passageiros Ano a Ano			
Mês	2018	2019	Total
Janeiro	850.120	835.322	-1,7%
Fevereiro	646.520	640.664	-0,9%
Março	629.595	677.013	7,5%
Abril	591.340	520.640	-12,0%
Maiο	572.013	447.980	-21,7%
Junho	570.209	478.540	-16,1%
Julho	779.846	665.373	-14,7%
Agosto	665.699	594.648	-10,7%
Setembro	619.796	601.391	-3,0%
Outubro		-	#VALOR!
Novembro		-	#VALOR!
Dezembro		-	#VALOR!
total	5.925.138	5.461.571	-7,8%



Comparativo Movimentação de aeronaves Ano a Ano			
Mês	2018	2019	Total
Janeiro	8.106	8.008	-1,2%
Fevereiro	6.672	6.399	-4,1%
Março	6.409	6.791	6,0%
Abril	5.980	5.549	-7,2%
Mai	6.383	5.191	-18,7%
Junho	5.962	5.388	-9,6%
Julho	6.970	6.899	-1,0%
Agosto	6.450	6.520	1,1%
Setembro	6.813	6.333	-7,0%
Outubro		-	#VALOR!
Novembro		-	#VALOR!
Dezembro		-	#VALOR!
total	59.745	57.078	-4,5%



Dedia dia

258

206

219

179

167

174

223

210

204

-

-

-

Dedia dia

26.946

86%

20.667

21.839

16.795

14.451

15.437

21.464

19.182

19.400

-

-

-

44%