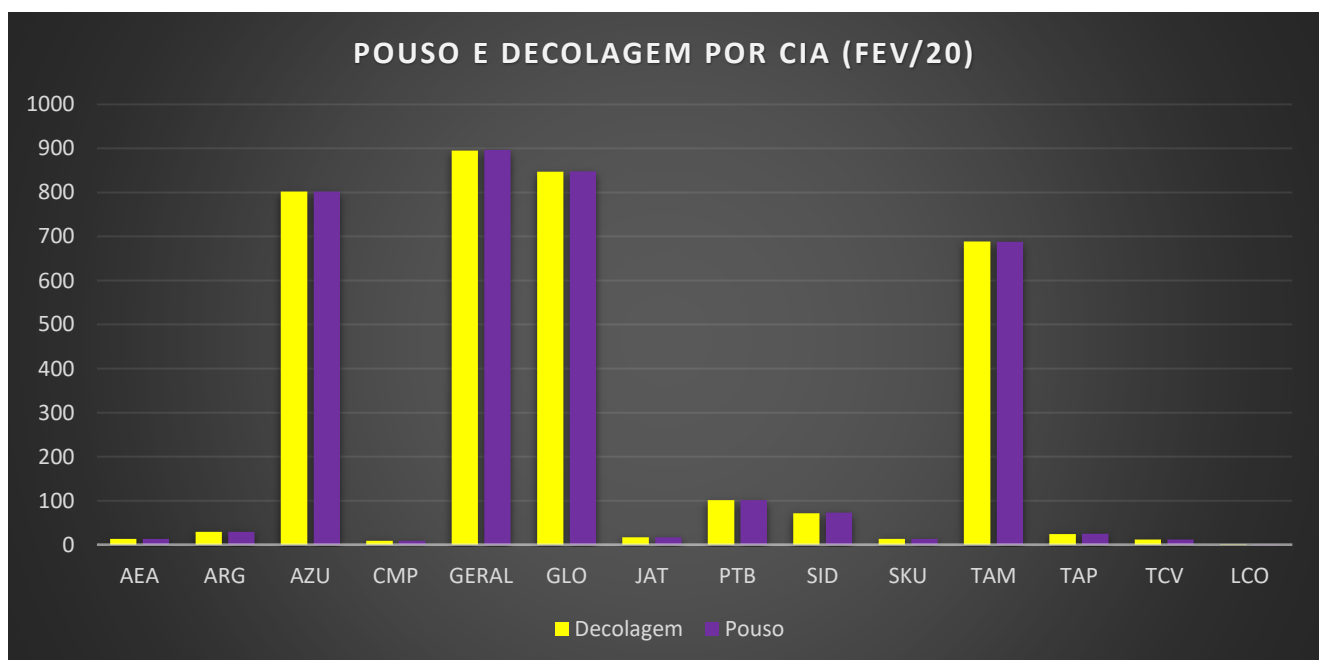


DADOS ESTATÍSTICOS DO SBSV EM FEVEREIRO 2020

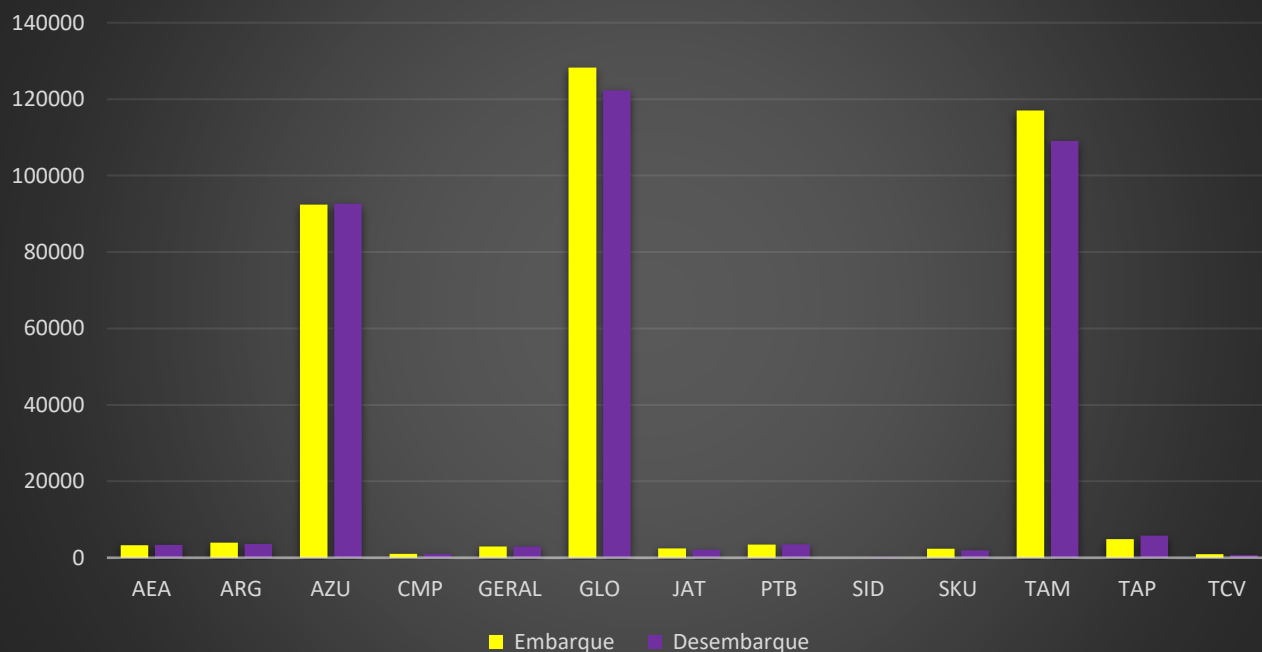
POUSO E DECOLAGEM POR CIA (FEV/20)			
Cia Aérea	Decolagem	Pouso	Total Geral
AEA	13	13	26
ARG	29	29	58
AZU	802	802	1604
CMP	9	9	18
GERAL	895	897	1792
GLO	847	848	1695
JAT	17	17	34
PTB	101	101	202
SID	71	73	144
SKU	13	13	26
TAM	689	688	1377
TAP	24	25	49
TCV	12	12	24
LCO	1	1	2
Total Geral	3523	3528	7051



EMBARQUE E DESEMBARQUE DE PASSAGEIROS (FEV/20)

Cia Aérea	Embarque	Desembarque	Total Geral
AEA	3259	3325	6584
ARG	3959	3571	7530
AZU	92401	92644	185045
CMP	992	1028	2020
GERAL	2918	2935	5853
GLO	128249	122346	250595
JAT	2415	2122	4537
PTB	3429	3519	6948
SID	0	213	213
SKU	2313	1948	4261
TAM	117062	109105	226167
TAP	4885	5776	10661
TCV	902	705	1607
Total Geral	362784	349237	712021

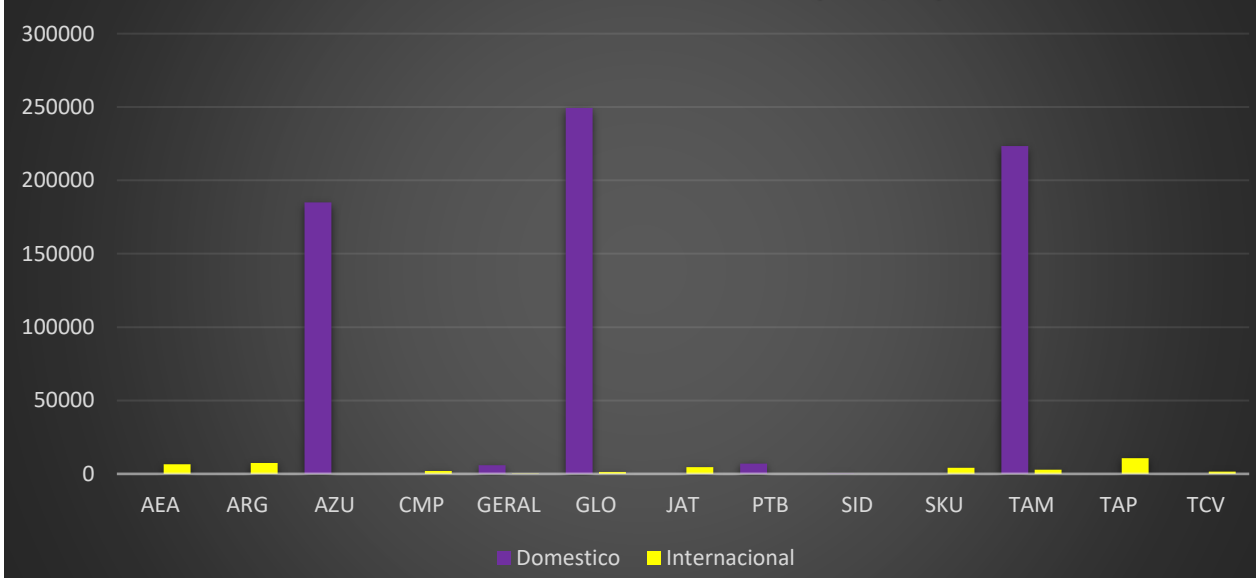
EMBARQUE E DESEMBARQUE DE PASSAGEIROS (FEV/20)



PASSAGEIROS DOM. E INT. (FEV/20)

Cia Aérea	Domestico	Internacional	Total Geral
AEA		6584	6584
ARG		7530	7530
AZU	185045		185045
CMP		2020	2020
GERAL	5813	40	5853
GLO	249354	1241	250595
JAT		4537	4537
PTB	6948		6948
SID	213		213
SKU		4261	4261
TAM	223309	2858	226167
TAP		10661	10661
TCV		1607	1607
Total Geral	670682	41339	712021

PASSAGEIROS DOM. E INT. EM (FEV/20)



TOTAL DE VOOS (FEV/20)

Natureza	Decolagem	Pouso	Total Geral
Domestico	3386	3394	6780
Internacional	137	134	271
Total Geral	3523	3528	7051

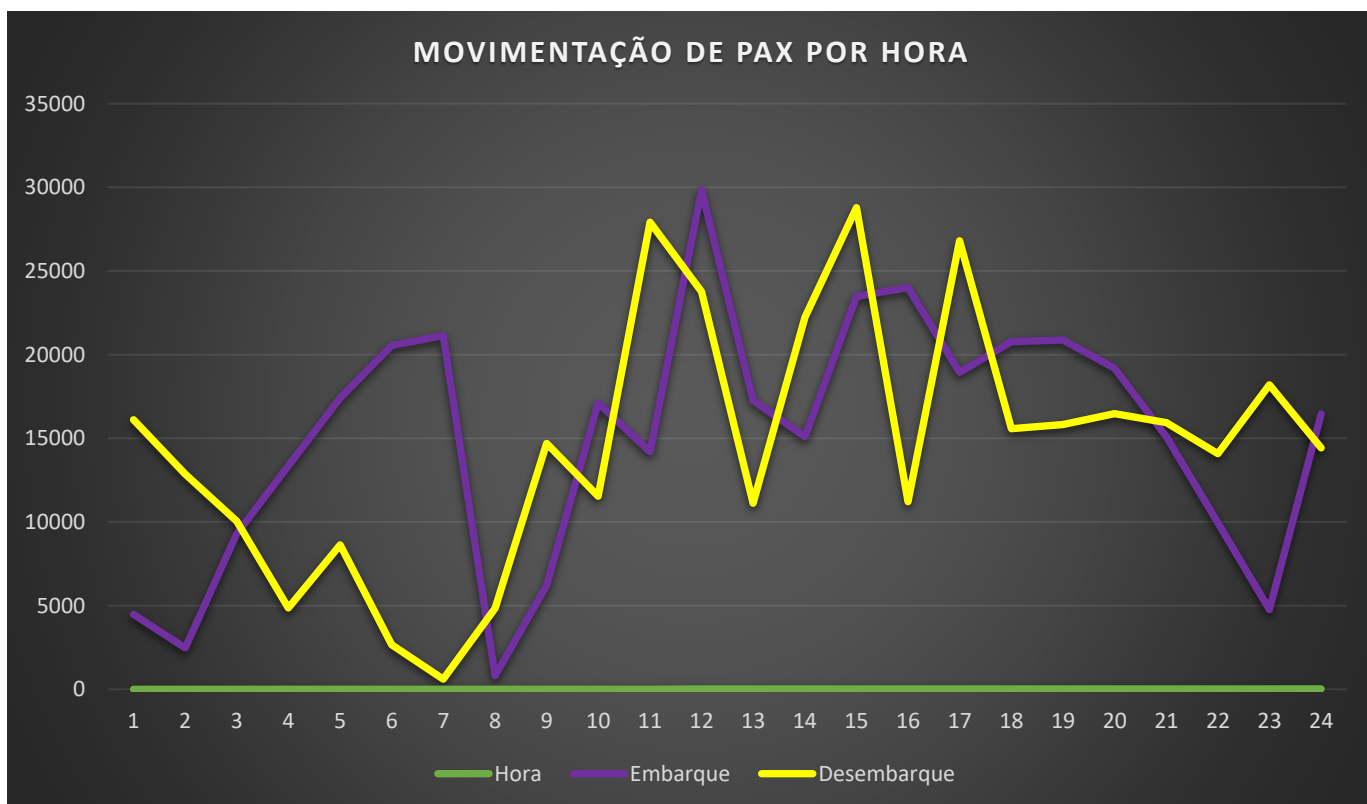
TOTAL DE PASSAGEIROS (FEV/20)

Natureza	Embarque	Desembarque	Total Geral
Domestico	341739	328943	670682
Internacional	21045	20294	41339
Total Geral	362784	349237	712021

OPERAÇÕES POR EQUIPAMENTO

Equipamento	Domestico	Internacional	Total Geral
A319	255		255
A320	404	30	434
A321	628		628
A332		16	16
A333		24	24
A339		35	35
B733	28		28
B734	148		148
B737	220	16	236
B738	1466	69	1535
B752		24	24
B763	12	10	22
E190	266		266
E195	561		561
E295	61		61
AT75	258		258
B77W	4		4
A20N	685	39	724
Total Geral	4996	263	5259

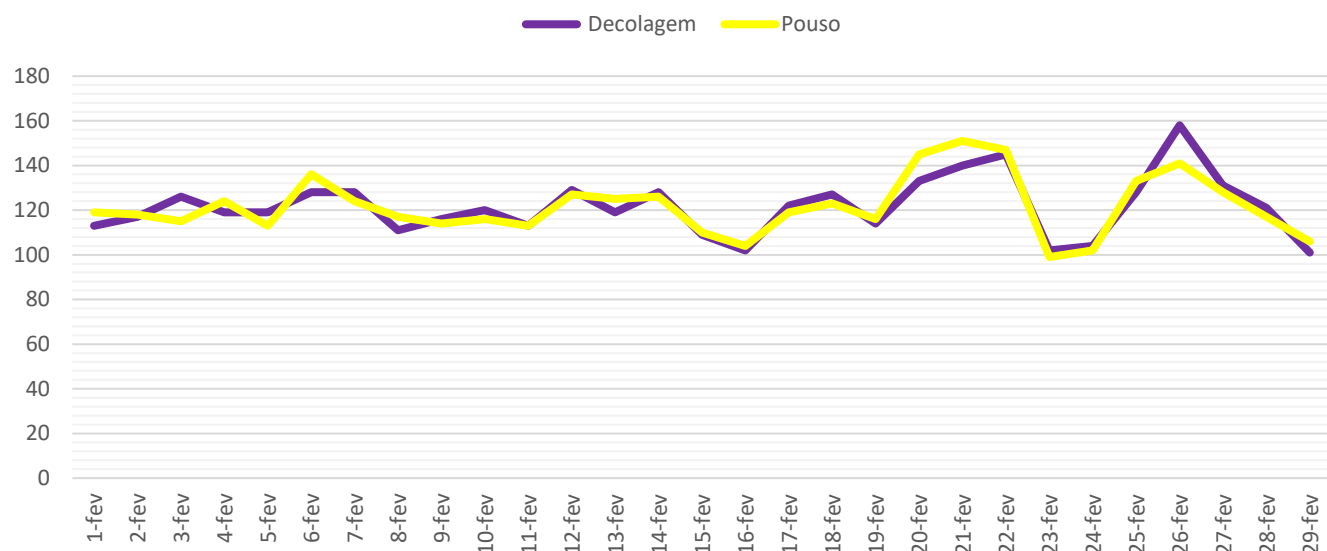
MOVIMENTAÇÃO DE PAX POR HORA			
Hora	Embarque	Desembarque	Total Geral
0	4482	16106	20588
1	2471	12866	15337
2	9293	10039	19332
3	13358	4868	18226
4	17413	8627	26040
5	20546	2664	23210
6	21152	606	21758
7	805	4838	5643
8	6223	14701	20924
9	17104	11531	28635
10	14191	27926	42117
11	29848	23757	53605
12	17260	11123	28383
13	15095	22237	37332
14	23483	28787	52270
15	24014	11222	35236
16	18936	26805	45741
17	20776	15567	36343
18	20872	15833	36705
19	19197	16479	35676
20	15094	15945	31039
21	9957	14077	24034
22	4761	18202	22963
23	16453	14431	30884
Total Geral	362784	349237	712021



MOVIMENTO DE AERONAVES POR DIA (FEV/20)

Dias	Decolagem	Pouso	Total Geral
1-fev	113	119	232
2-fev	117	118	235
3-fev	126	115	241
4-fev	119	124	243
5-fev	119	113	232
6-fev	128	136	264
7-fev	128	124	252
8-fev	111	117	228
9-fev	116	114	230
10-fev	120	116	236
11-fev	113	113	226
12-fev	129	127	256
13-fev	119	125	244
14-fev	128	126	254
15-fev	109	110	219
16-fev	102	104	206
17-fev	122	119	241
18-fev	127	123	250
19-fev	114	116	230
20-fev	133	145	278
21-fev	140	151	291
22-fev	145	147	292
23-fev	102	99	201
24-fev	104	102	206
25-fev	128	133	261
26-fev	158	141	299
27-fev	131	128	259
28-fev	121	117	238
29-fev	101	106	207
Total Geral	3523	3528	7051

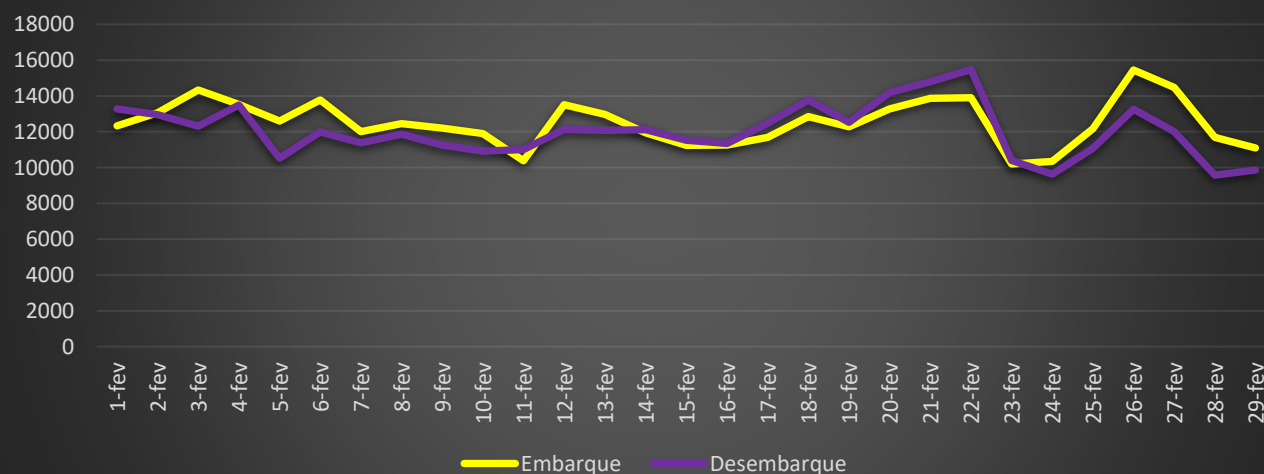
MOVIMENTO DE AERONAVES POR DIA (FEV/20)



MOVIMENTO DE PASSAGEIROS POR DIA (FEV/20)

Dias	Embarque	Desembarque	Total Geral
1-fev	12329	13282	25611
2-fev	13056	12955	26011
3-fev	14329	12318	26647
4-fev	13520	13483	27003
5-fev	12602	10530	23132
6-fev	13781	11986	25767
7-fev	12015	11381	23396
8-fev	12462	11872	24334
9-fev	12199	11255	23454
10-fev	11908	10925	22833
11-fev	10376	11003	21379
12-fev	13505	12131	25636
13-fev	12978	12085	25063
14-fev	11940	12123	24063
15-fev	11236	11525	22761
16-fev	11251	11339	22590
17-fev	11690	12466	24156
18-fev	12855	13775	26630
19-fev	12283	12532	24815
20-fev	13280	14197	27477
21-fev	13872	14792	28664
22-fev	13910	15474	29384
23-fev	10197	10398	20595
24-fev	10339	9630	19969
25-fev	12173	11070	23243
26-fev	15450	13254	28704
27-fev	14476	12007	26483
28-fev	11681	9578	21259
29-fev	11091	9871	20962
Total Geral	362784	349237	712021

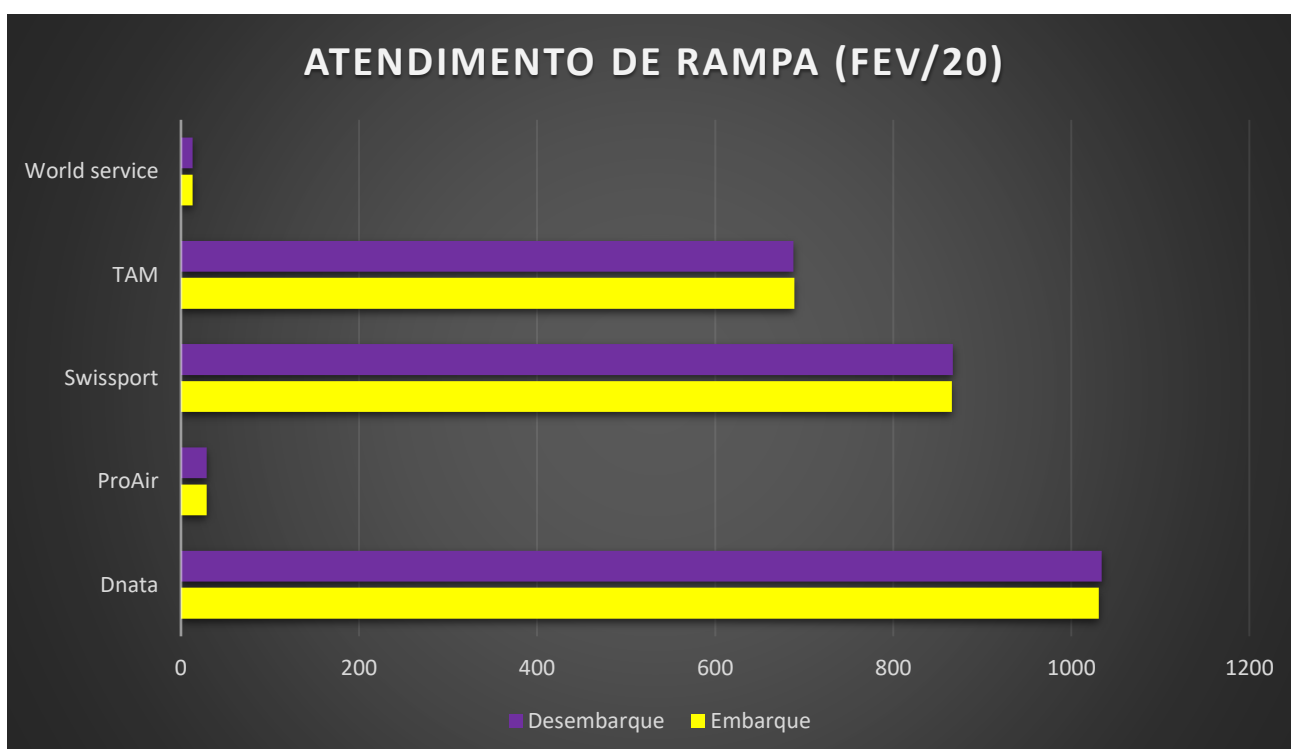
MOVIMENTO DE PASSAGEIROS POR DIA (FEV/20)



ATENDIMENTO DE RAMPA (FEV/20)

Rampa	Embarque	Desembarque	Total geral	%
Dnata	1031	1034	2065	39%
ProAir	29	29	58	1%
Swissport	866	867	1733	33%
TAM	689	688	1377	26%
World service	13	13	26	0,5%
Total Geral	2628	2631	5259	100%

ATENDIMENTO DE RAMPA (FEV/20)



PASSAGEIROS EM REMOTAS (FEV/20)

Dias	Embarque	Desembarque	Total Geral
1-fev	118	133	251
2-fev	311	431	742
3-fev	250	190	440
4-fev	162	188	350
5-fev	126	258	384
6-fev	382	267	649
7-fev	195	257	452
8-fev	83	188	271
9-fev	214	212	426
10-fev	227	195	422
11-fev	196	187	383
12-fev	120	120	240
13-fev	248	363	611
14-fev	184	261	445
15-fev	159	200	359
16-fev	147	242	389
17-fev	220	163	383
18-fev	121	205	326
19-fev	118	183	301
20-fev	175	243	418
21-fev	157	370	527
22-fev	394	455	849
23-fev	78	171	249
24-fev	25	34	59
25-fev	211	323	534
26-fev	337	704	1041
27-fev	191	263	454
28-fev	180	160	340
29-fev	81	76	157
Total Geral	5410	7042	12452

PASSAGEIROS EM REMOTAS (FEV/20)

