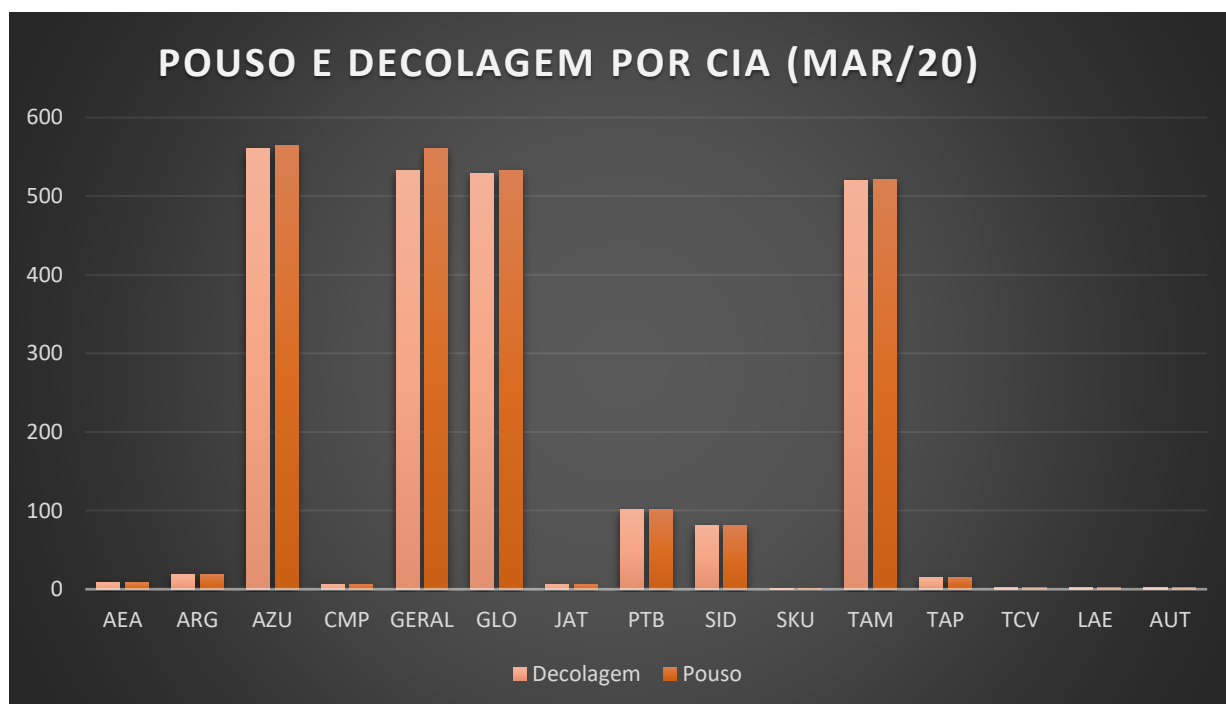


**DADOS ESTATÍSTICOS DO SBSV EM MARÇO 2020**

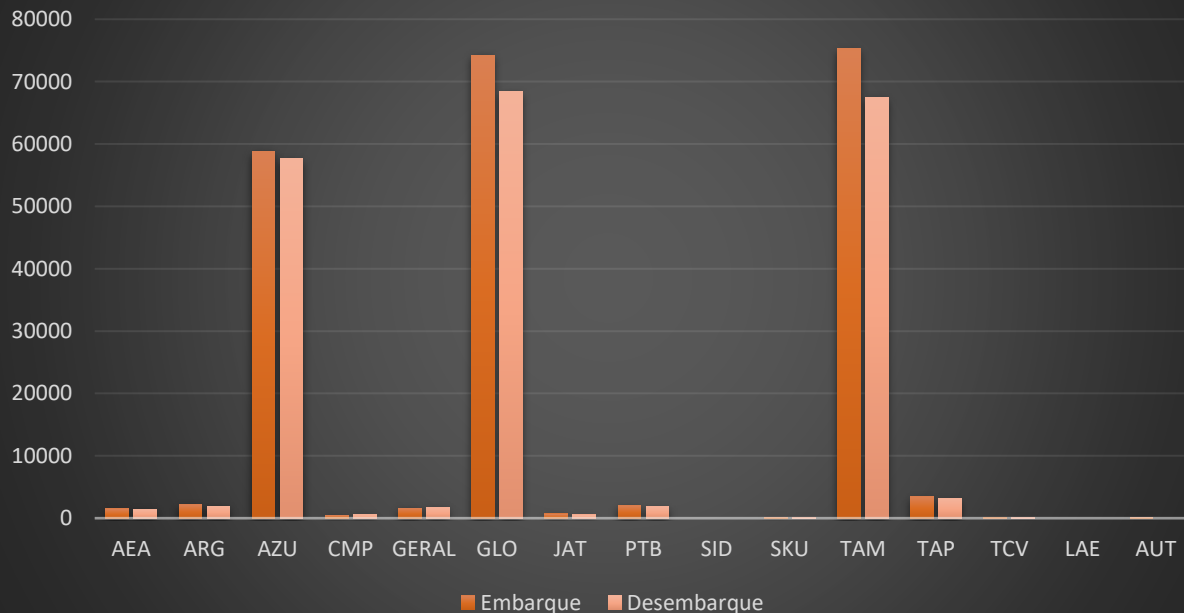
POUSO E DECOLAGEM POR CIA (MAR/20)			
Cia aérea	Decolagem	Pouso	Total Geral
AEA	8	8	16
ARG	19	19	38
AZU	560	564	1124
CMP	6	6	12
GERAL	532	561	1093
GLO	529	532	1061
JAT	6	6	12
PTB	101	101	202
SID	81	81	162
SKU	1	1	2
TAM	520	521	1041
TAP	15	15	30
TCV	2	2	4
LAE	2	2	4
AUT	2	2	4
Total Geral	2384	2421	4805



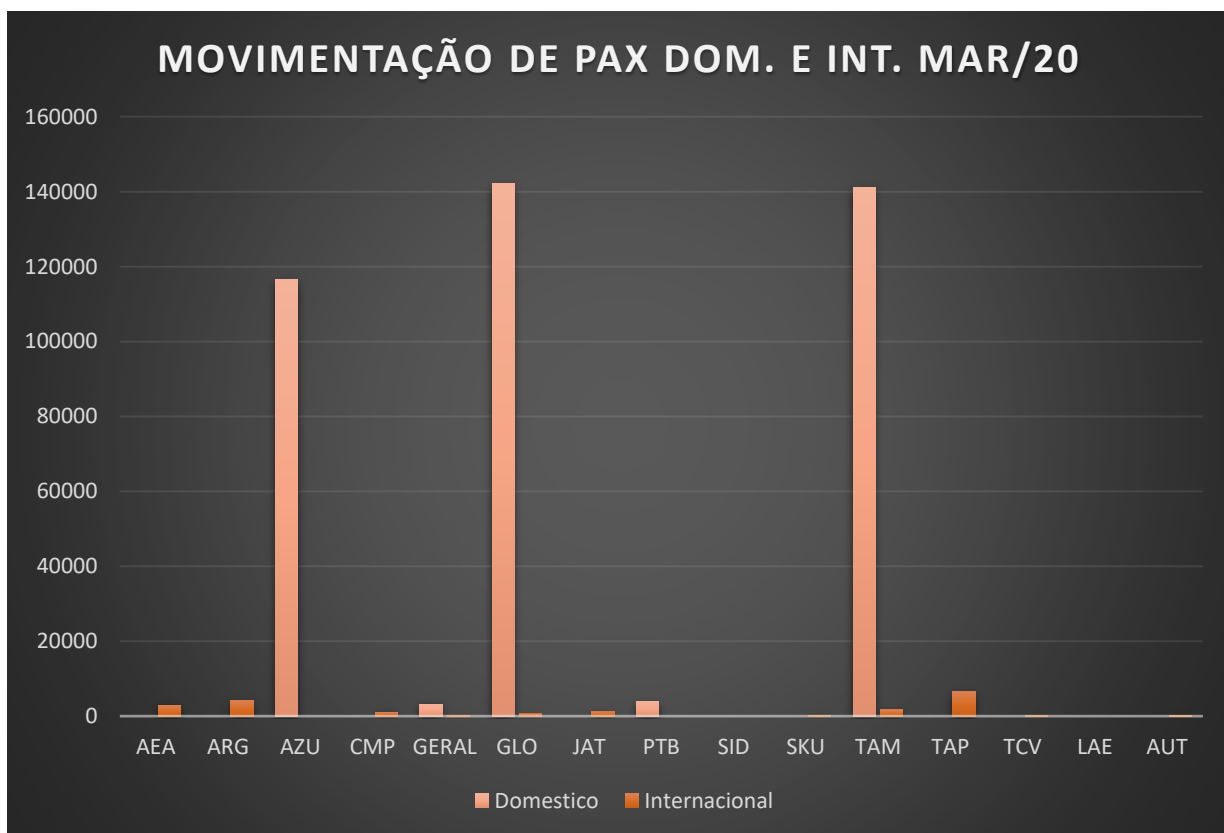
MOVIMENTAÇÃO DE PAX POR CIA (MAR/20)

Cia aérea	Embarque	Desembarque	Total Geral
AEA	1488	1416	2904
ARG	2168	1945	4113
AZU	58798	57681	116479
CMP	504	597	1101
GERAL	1620	1705	3325
GLO	74262	68409	142671
JAT	678	518	1196
PTB	2011	1848	3859
SID	0	0	0
SKU	165	55	220
TAM	75277	67521	142798
TAP	3400	3101	6501
TCV	23	80	103
LAE	0	0	0
AUT	192	0	192
Total Geral	220586	204876	425462

MOVIMENTAÇÃO DE PAX POR CIA (MAR/20)



MOVIMENTAÇÃO DE PAX DOM. E INT. (MAR/20)			
Cia aérea	Domestico	Internacional	Total Geral
AEA		2904	2904
ARG		4113	4113
AZU	116479		116479
CMP		1101	1101
GERAL	3227	98	3325
GLO	142075	596	142671
JAT		1196	1196
PTB	3859		3859
SID	0		0
SKU		220	220
TAM	141125	1673	142798
TAP		6501	6501
TCV		103	103
LAE		0	0
AUT		192	192
Total Geral	406765	18697	425462



### MOVIMENTAÇÃO DE AERONAVES EM MAR/20

Natureza da informação	Decolagem	Pouso	Total Geral
Domestico	2309	2344	4653
Internacional	75	77	152
Total Geral	2384	2421	4805

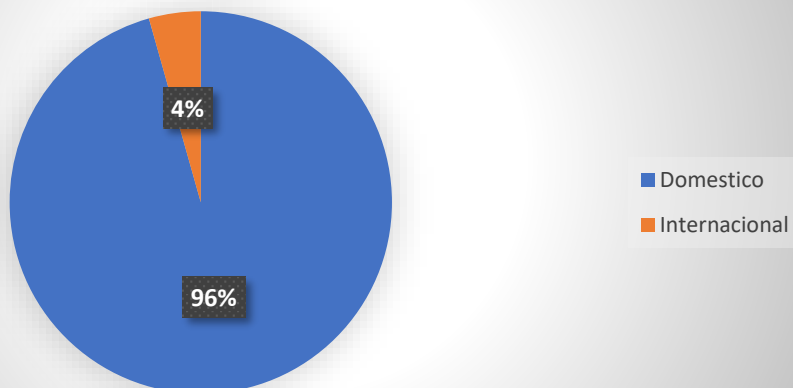
### MOVIMENTAÇÃO DE AERONAVES EM MAR/19



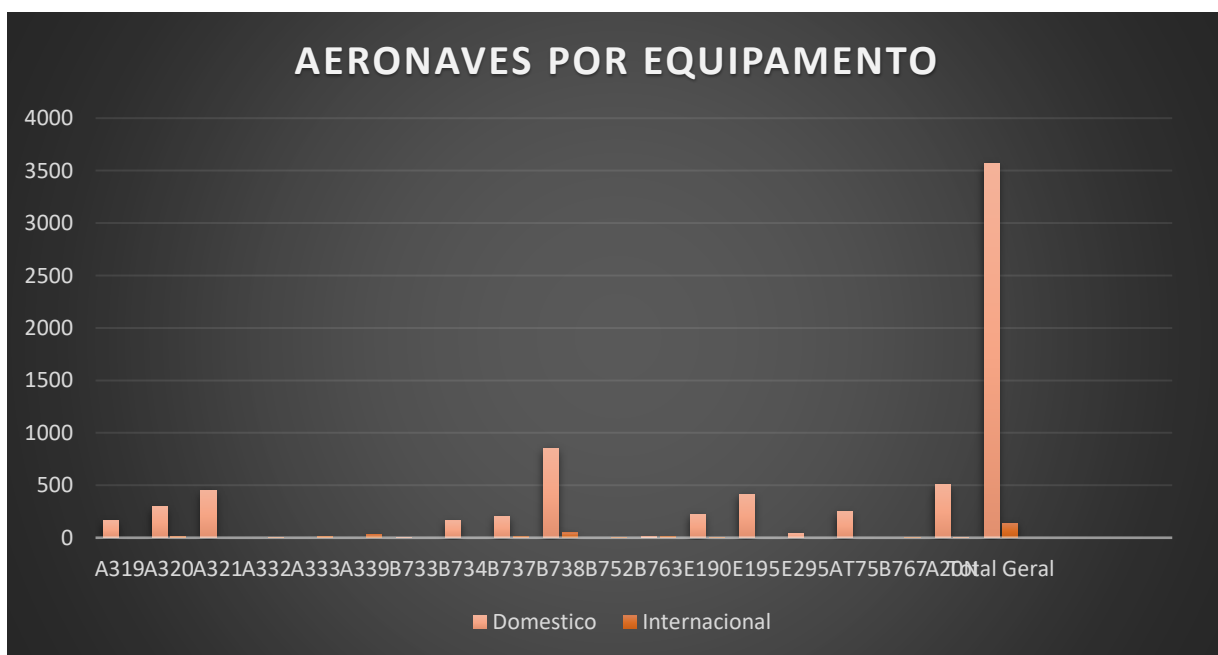
### MOVIMENTAÇÃO DE PAX EM MAR/20

Natureza da informação	Embarque	Desembarque	Total Geral
Domestico	210930	195835	406765
Internacional	9656	9041	18697
Total Geral	220586	204876	425462

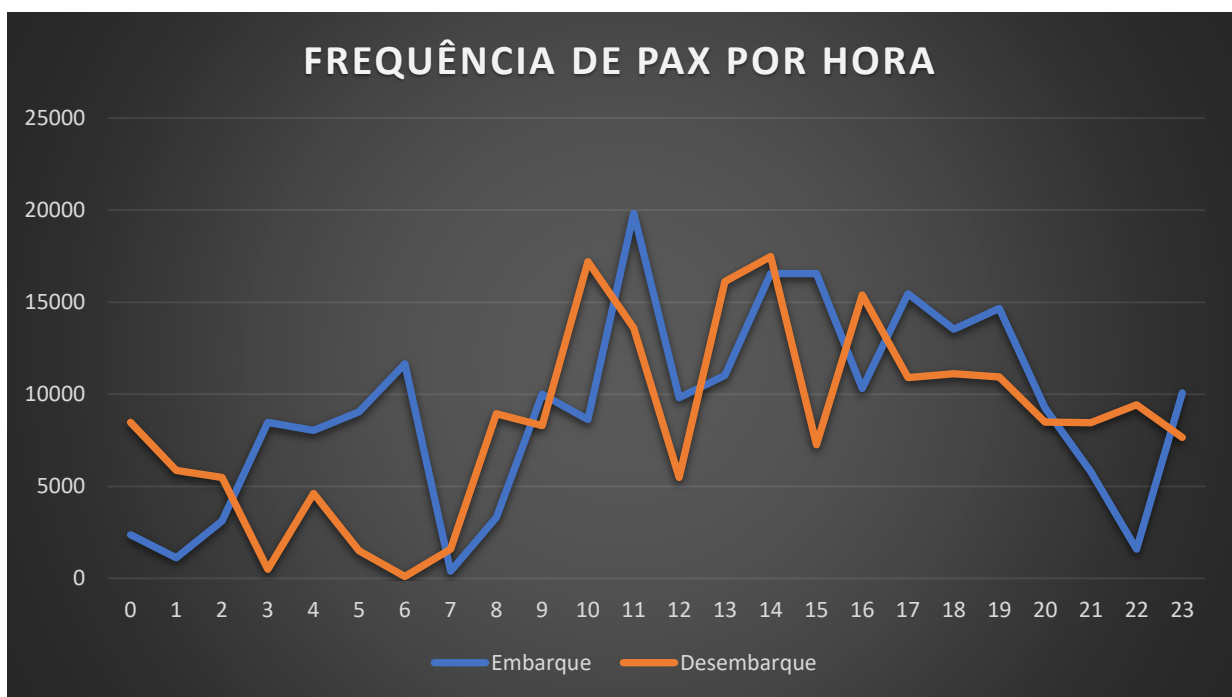
### MOVIMENTAÇÃO DE PAX EM MAR/20



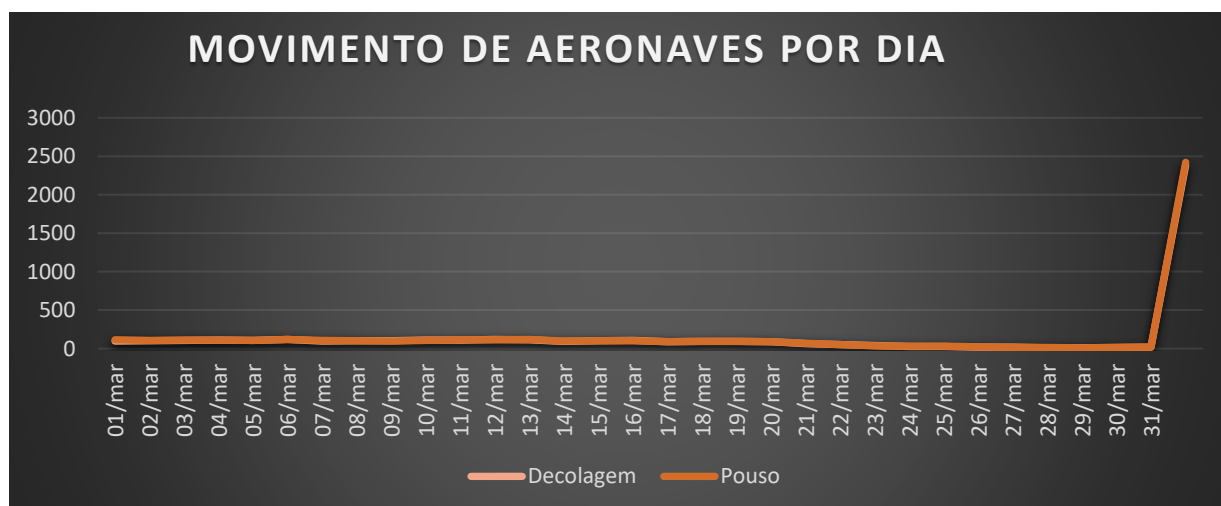
AERONAVES POR EQUIPAMENTO			
Equipamento	Domestico	Internacional	Total Geral
A319	160		160
A320	294	14	308
A321	454		454
A332		6	6
A333		12	12
A339		28	28
B733	2		2
B734	160		160
B737	202	8	210
B738	854	47	901
B752		4	4
B763	8	8	16
E190	225	4	229
E195	416		416
E295	42		42
AT75	246		246
B767		2	2
A20N	509	7	516
Total Geral	3572	140	3712



FREQUÊNCIA DE PAX POR HORA			
Hora	Embarque	Desembarque	Total Geral
0	2370	8472	10842
1	1118	5869	6987
2	3116	5474	8590
3	8476	496	8972
4	8028	4606	12634
5	9051	1500	10551
6	11646	100	11746
7	389	1581	1970
8	3309	8944	12253
9	10001	8301	18302
10	8623	17196	25819
11	19836	13602	33438
12	9804	5487	15291
13	11023	16126	27149
14	16558	17484	34042
15	16561	7251	23812
16	10316	15387	25703
17	15455	10903	26358
18	13536	11122	24658
19	14660	10945	25605
20	9259	8492	17751
21	5794	8453	14247
22	1579	9429	11008
23	10078	7656	17734
Total Geral	220586	204876	425462



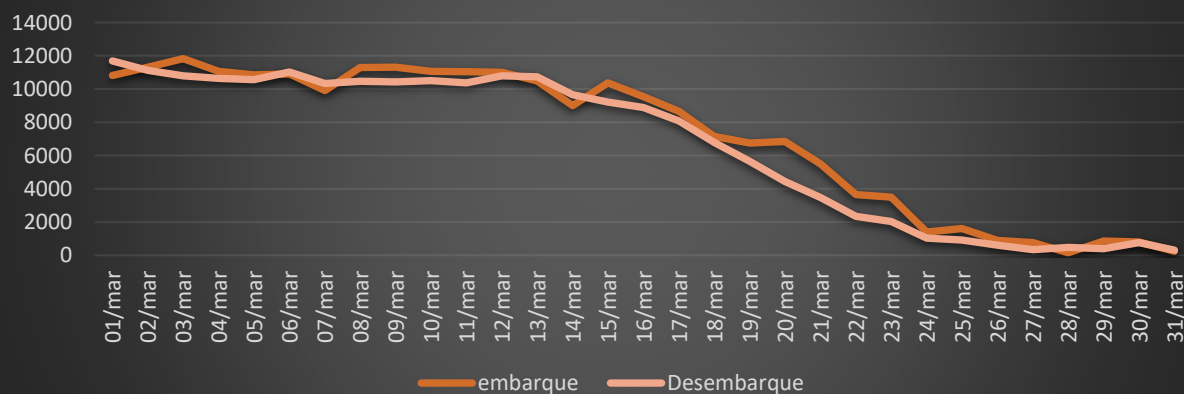
MOVIMENTO DE AERONAVES POR DIA			
Dia	Decolagem	Pouso	Total Geral
01/mar	98	115	213
02/mar	102	107	209
03/mar	107	109	216
04/mar	112	112	224
05/mar	105	108	213
06/mar	118	120	238
07/mar	97	106	203
08/mar	103	101	204
09/mar	102	100	202
10/mar	110	107	217
11/mar	111	114	225
12/mar	120	115	235
13/mar	117	119	236
14/mar	94	100	194
15/mar	104	104	208
16/mar	105	103	208
17/mar	90	88	178
18/mar	93	93	186
19/mar	95	96	191
20/mar	88	88	176
21/mar	64	69	133
22/mar	53	51	104
23/mar	42	37	79
24/mar	28	32	60
25/mar	29	30	59
26/mar	19	22	41
27/mar	20	16	36
28/mar	11	14	25
29/mar	13	10	23
30/mar	15	16	31
31/mar	19	19	38
Total Geral	2384	2421	4805



MOVIMENTO DE PAX POR DIA

Dia	embarque	Desembarque	Total Geral
01/mar	10815	11691	22506
02/mar	11306	11113	22419
03/mar	11831	10788	22619
04/mar	11074	10643	21717
05/mar	10848	10570	21418
06/mar	10907	11020	21927
07/mar	9905	10327	20232
08/mar	11302	10464	21766
09/mar	11307	10427	21734
10/mar	11061	10498	21559
11/mar	11052	10370	21422
12/mar	11013	10802	21815
13/mar	10494	10734	21228
14/mar	8998	9655	18653
15/mar	10363	9211	19574
16/mar	9537	8896	18433
17/mar	8662	8071	16733
18/mar	7148	6786	13934
19/mar	6748	5650	12398
20/mar	6845	4437	11282
21/mar	5498	3482	8980
22/mar	3656	2349	6005
23/mar	3496	2027	5523
24/mar	1394	1041	2435
25/mar	1605	917	2522
26/mar	903	608	1511
27/mar	756	332	1088
28/mar	154	484	638
29/mar	860	407	1267
30/mar	804	766	1570
31/mar	244	310	554
Total Geral	220586	204876	425462

MOVIMENTO DE PAX POR DIA







ATENDIMENTO DE RAMPA			
Esata	Nº de operações	%	Coluna1
Dnata	713	71600%	1429
ProAir	21	2100%	42
Swissport	597	60100%	1198
TAM	520	52100%	1041
World service	1	100%	2
Total Geral	1852	186000%	3712

