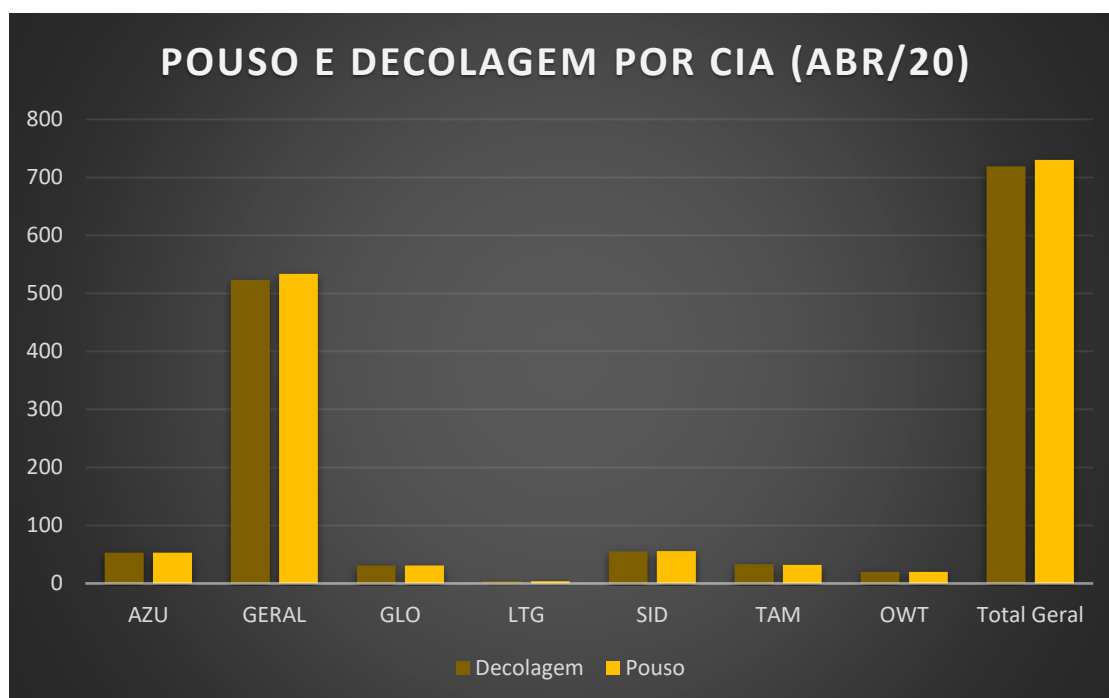


DADOS ESTATÍSTICOS DO SBSV EM ABRIL 2020

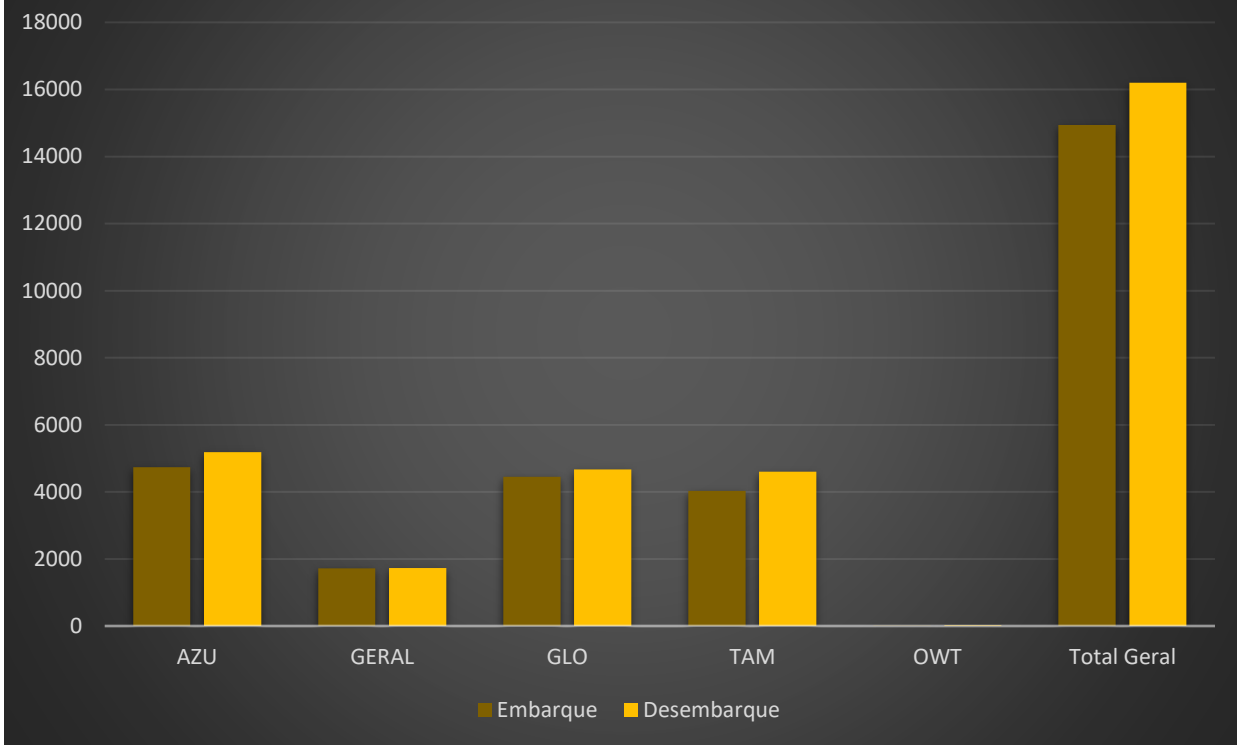
POUSO E DECOLAGEM POR CIA (ABR/20)			
Cia aérea	Decolagem	Pouso	Total Geral
AZU	53	53	106
GERAL	523	534	1057
GLO	31	31	62
LTG	4	4	8
SID	55	56	111
TAM	33	32	65
OWT	20	20	40
Total Geral	719	730	1449



MOVIMENTAÇÃO DE PAX POR CIA (ABR/20)

Cias aéreas	Embarque	Desembarque	Total geral
AZU	4731	5187	9918
GERAL	1719	1725	3444
GLO	4451	4670	9121
TAM	4028	4605	8633
OWT	12	16	28
Total Geral	14941	16203	31144

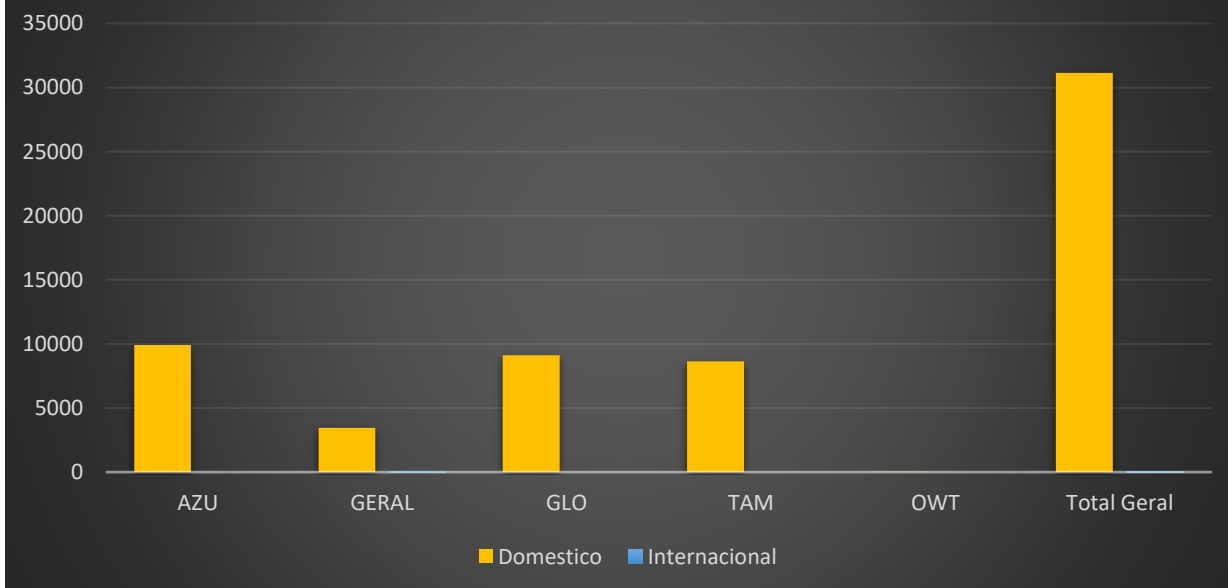
MOVIMENTAÇÃO DE PAX POR CIA (ABR/20)



MOVIMENTAÇÃO DE PAX DOM. E INT. (ABR/20)

Cias Aereas	Domestico	Internacional	Total Geral
AZU	9918		9918
GERAL	3436	8	3444
GLO	9121		9121
TAM	8633		8633
OWT	28		28
Total Geral	31136	8	31144

MOVIMENTAÇÃO DE PAX DOM. E INT. (ABR/20)



MOVIMENTAÇÃO DE AERONAVES EM ABR/20

Natureza da informação	Decolagem	Pouso	Total Geral
Domestico	718	725	1443
Internacional	1	5	6
Total Geral	719	730	1449

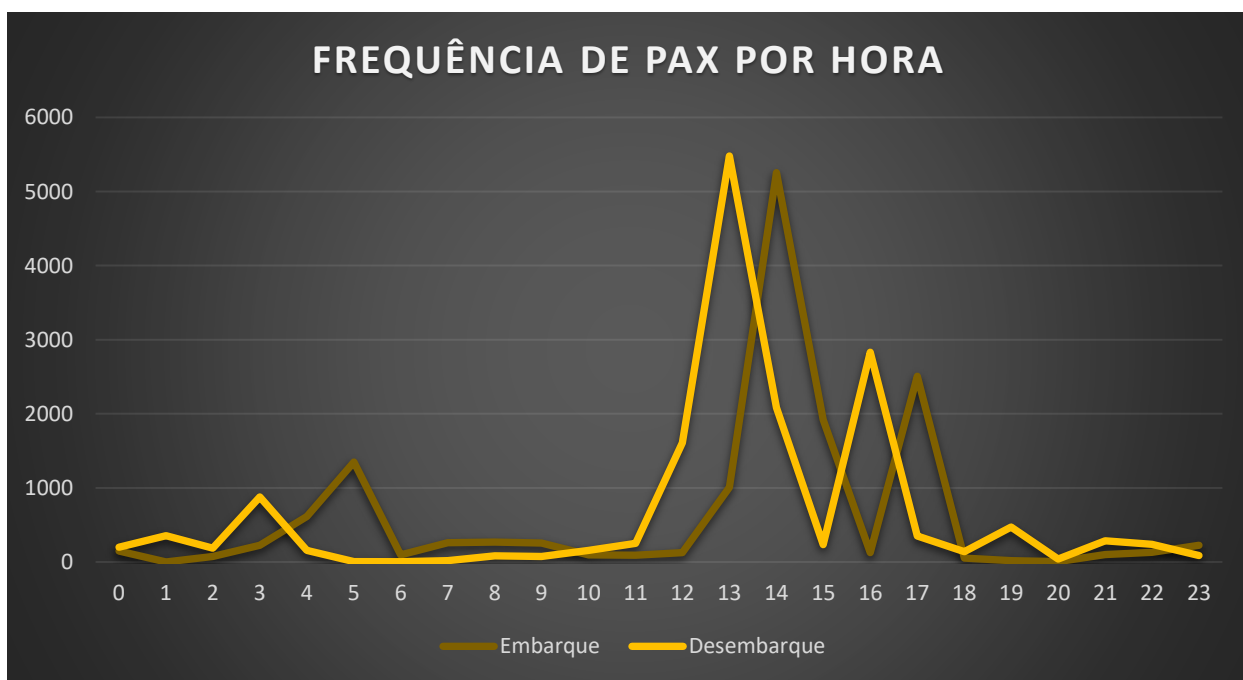
MOVIMENTAÇÃO DE PASSAGEIROS EM ABR/20

Natureza da informação	Embarque	Desembarque	Total Geral
Domestico	14933	16203	31136
Internacional	8	0	8
Total Geral	14941	16203	31144

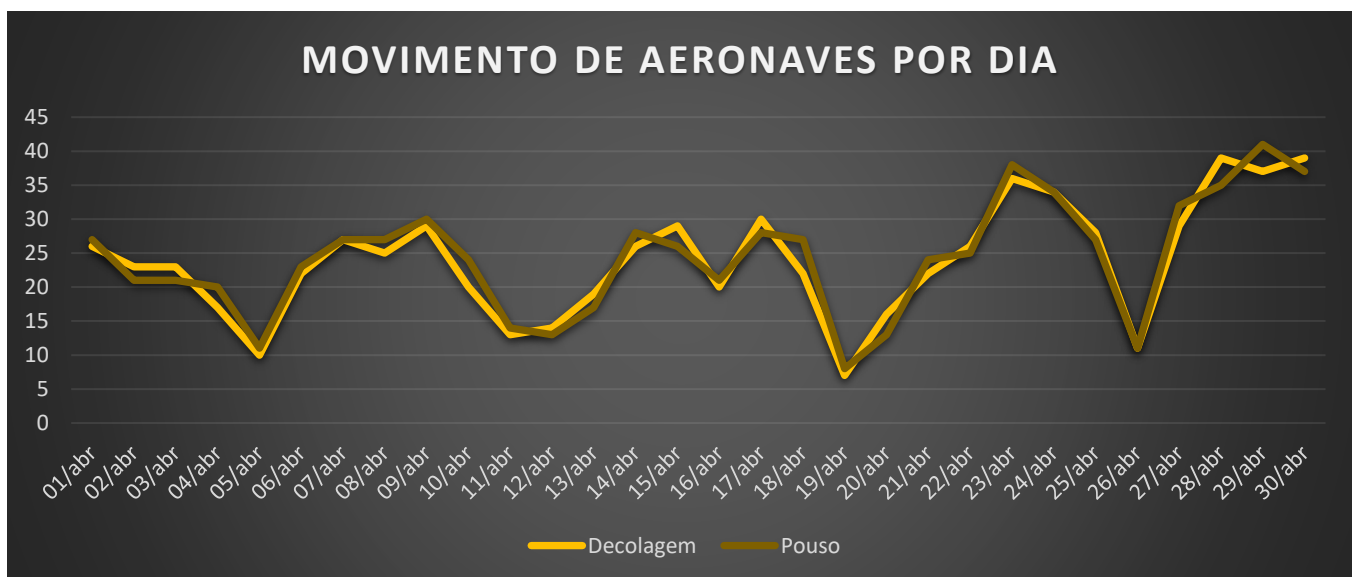
AERONAVES POR EQUIPAMENTO			
Equipamentos	Domestico	Internacional	Total Geral
A319	6		6
A320	15		15
A321	14		14
B734	113		113
B737	18		18
B738	44		44
B763	32	4	36
C208	38		38
E190	2		2
EC35	2		2
AT75	2		2
A20N	72		72
AT76	24		24
A21N	6		6
Total Geral	388	4	392



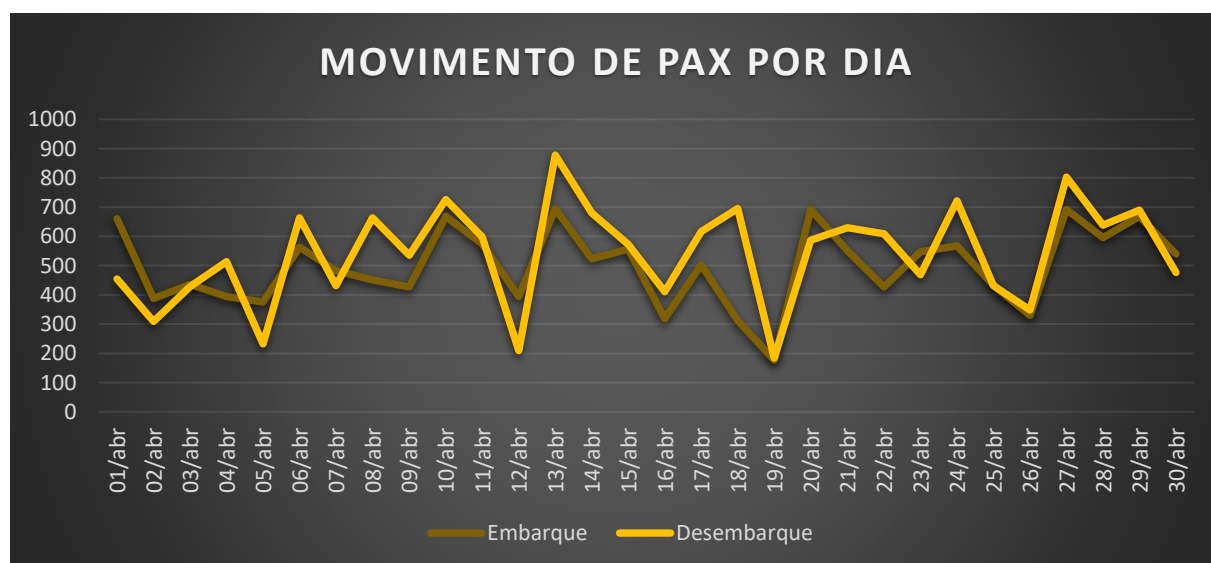
FREQUÊNCIA DE PAX POR HORA			
Hora	Embarque	Desembarque	Total Geral
0	146	198	344
1	0	353	353
2	73	185	258
3	227	877	1104
4	613	155	768
5	1348	4	1352
6	94	3	97
7	261	18	279
8	269	84	353
9	254	74	328
10	96	157	253
11	90	252	342
12	124	1608	1732
13	1009	5480	6489
14	5255	2084	7339
15	1918	235	2153
16	126	2830	2956
17	2506	349	2855
18	53	138	191
19	16	470	486
20	6	37	43
21	101	287	388
22	132	238	370
23	224	87	311
Total Geral	14941	16203	31144



MOVIMENTO DE AERONAVES POR DIA			
Dias	Decolagem	Pouso	Total Geral
01/abr	26	27	53
02/abr	23	21	44
03/abr	23	21	44
04/abr	17	20	37
05/abr	10	11	21
06/abr	22	23	45
07/abr	27	27	54
08/abr	25	27	52
09/abr	29	30	59
10/abr	20	24	44
11/abr	13	14	27
12/abr	14	13	27
13/abr	19	17	36
14/abr	26	28	54
15/abr	29	26	55
16/abr	20	21	41
17/abr	30	28	58
18/abr	22	27	49
19/abr	7	8	15
20/abr	16	13	29
21/abr	22	24	46
22/abr	26	25	51
23/abr	36	38	74
24/abr	34	34	68
25/abr	28	27	55
26/abr	11	11	22
27/abr	29	32	61
28/abr	39	35	74
29/abr	37	41	78
30/abr	39	37	76
Total Geral	719	730	1449



MOVIMENTO DE PAX POR DIA			
Dia	Embarque	Desembarque	Total Geral
01/abr	660	455	1115
02/abr	388	309	697
03/abr	436	428	864
04/abr	394	514	908
05/abr	376	232	608
06/abr	563	663	1226
07/abr	483	432	915
08/abr	451	663	1114
09/abr	427	535	962
10/abr	668	726	1394
11/abr	574	598	1172
12/abr	394	209	603
13/abr	694	878	1572
14/abr	523	680	1203
15/abr	556	573	1129
16/abr	319	411	730
17/abr	503	616	1119
18/abr	312	695	1007
19/abr	177	184	361
20/abr	692	587	1279
21/abr	551	630	1181
22/abr	427	609	1036
23/abr	547	469	1016
24/abr	567	721	1288
25/abr	433	432	865
26/abr	330	348	678
27/abr	692	802	1494
28/abr	596	638	1234
29/abr	668	690	1358
30/abr	540	476	1016
Total Geral	14941	16203	31144



ATENDIMENTO DE RAMPA			
Esata	Decolagem	Pouso	%
Dnata	90	91	46%
Swissport	73	73	37%
TAM	33	32	17%
Total Geral	196	196	100%

