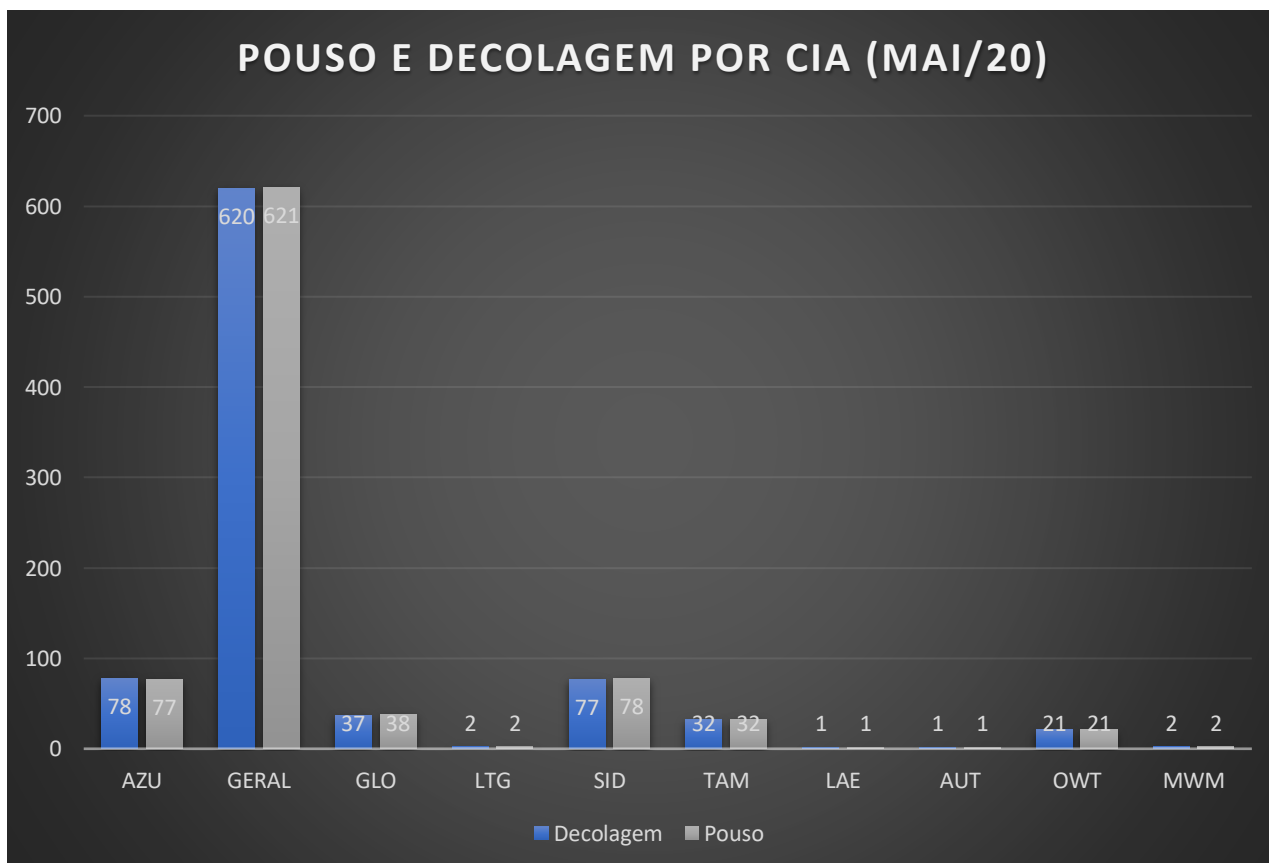
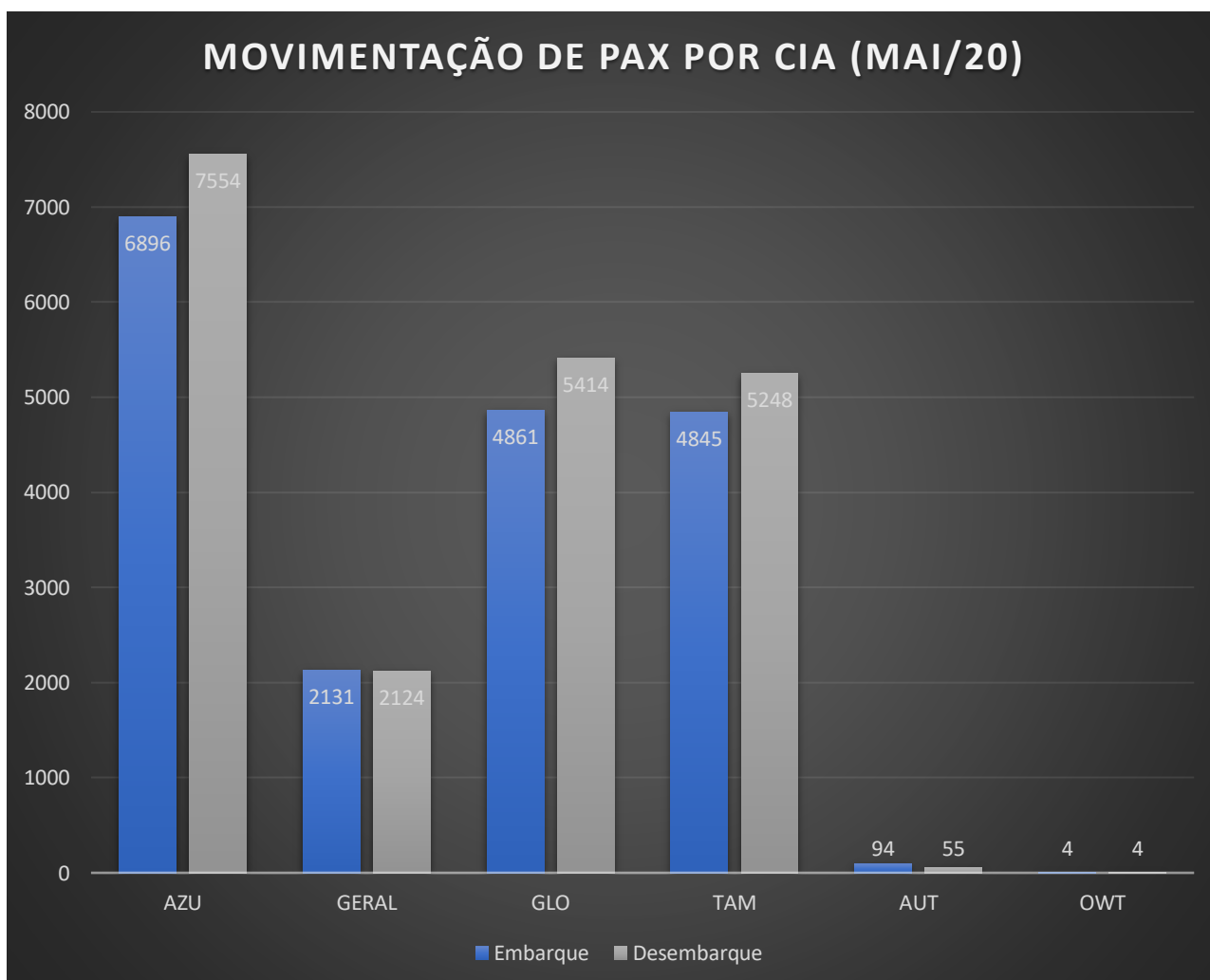


DADOS ESTATÍSTICOS DO SBSV EM MAIO 2020

POUSO E DECOLAGEM POR CIA (MAI/20)			
Cia aérea	Decolagem	Pouso	Total Geral
AZU	78	77	155
GERAL	620	621	1241
GLO	37	38	75
LTG	2	2	4
SID	77	78	155
TAM	32	32	64
LAE	1	1	2
AUT	1	1	2
OWT	21	21	42
MWM	2	2	4
Total Geral	871	873	1744



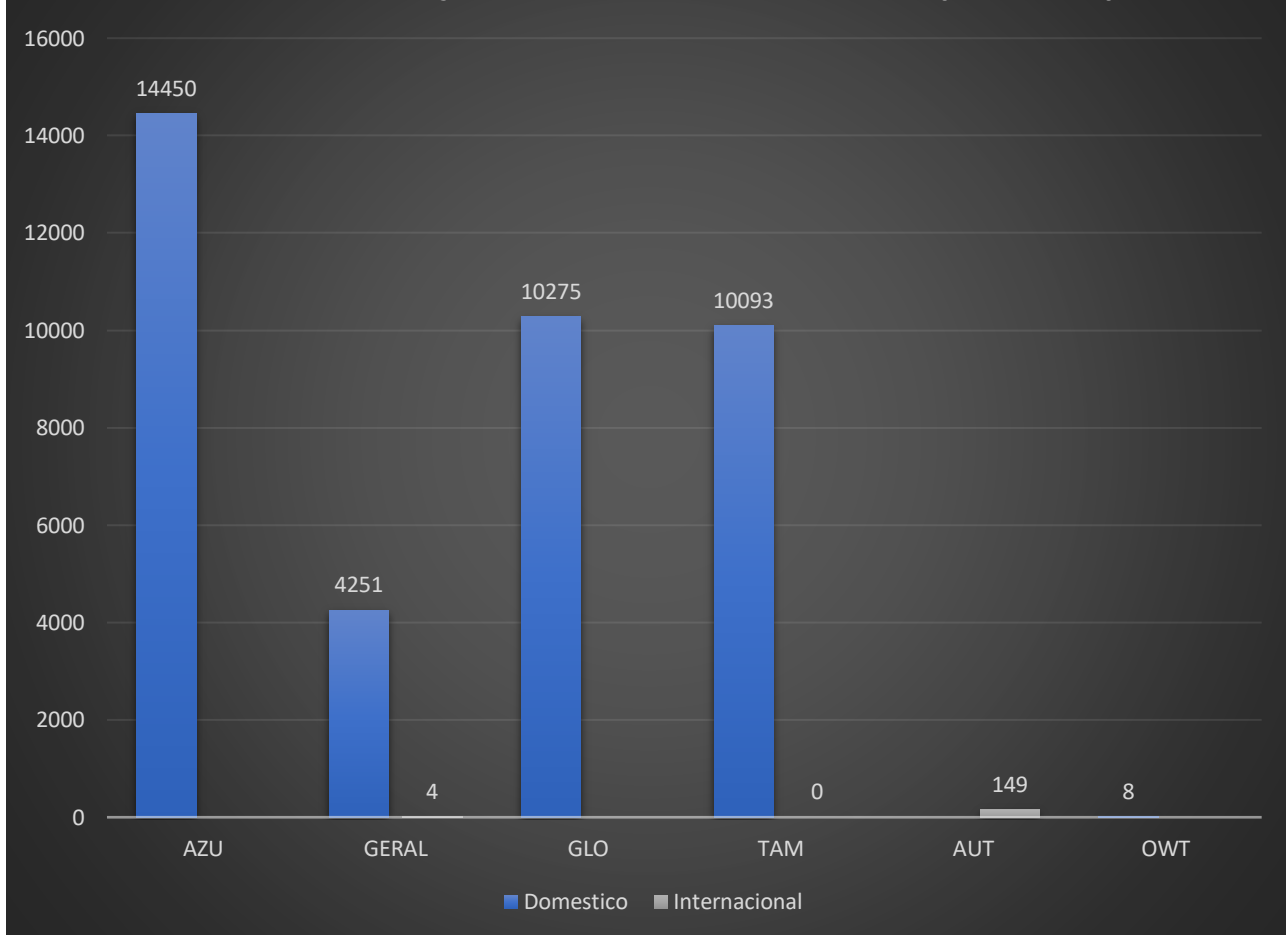
MOVIMENTAÇÃO DE PAX POR CIA (MAI/20)			
Cias aéreas	Embarque	Desembarque	Total geral
AZU	6896	7554	14450
GERAL	2131	2124	4255
GLO	4861	5414	10275
TAM	4845	5248	10093
AUT	94	55	149
OWT	4	4	8
Total Geral	18831	20399	39230



MOVIMENTAÇÃO DE PAX DOM. E INT. (MAI/20)

Cias aéreas	Domestico	Internacional	Total Geral
AZU	14450		14450
GERAL	4251	4	4255
GLO	10275		10275
TAM	10093	0	10093
AUT		149	149
OWT	8		8
Total Geral	39077	153	39230

MOVIMENTAÇÃO DE PAX DOM. E INT. (MAI/20)



MOVIMENTAÇÃO DE AERONAVES EM MAI/20

Natureza	Decolagem	Pouso	Total geral
Domestico	869	867	1736
Internacional	2	6	8
Total Geral	871	873	1744

MOVIMENTAÇÃO DE PASSAGEIROS EM MAI/20

Natureza	Embarque	Desembarque	Total Geral
Domestico	18737	20340	39077
Internacional	94	59	153
Total Geral	18831	20399	39230

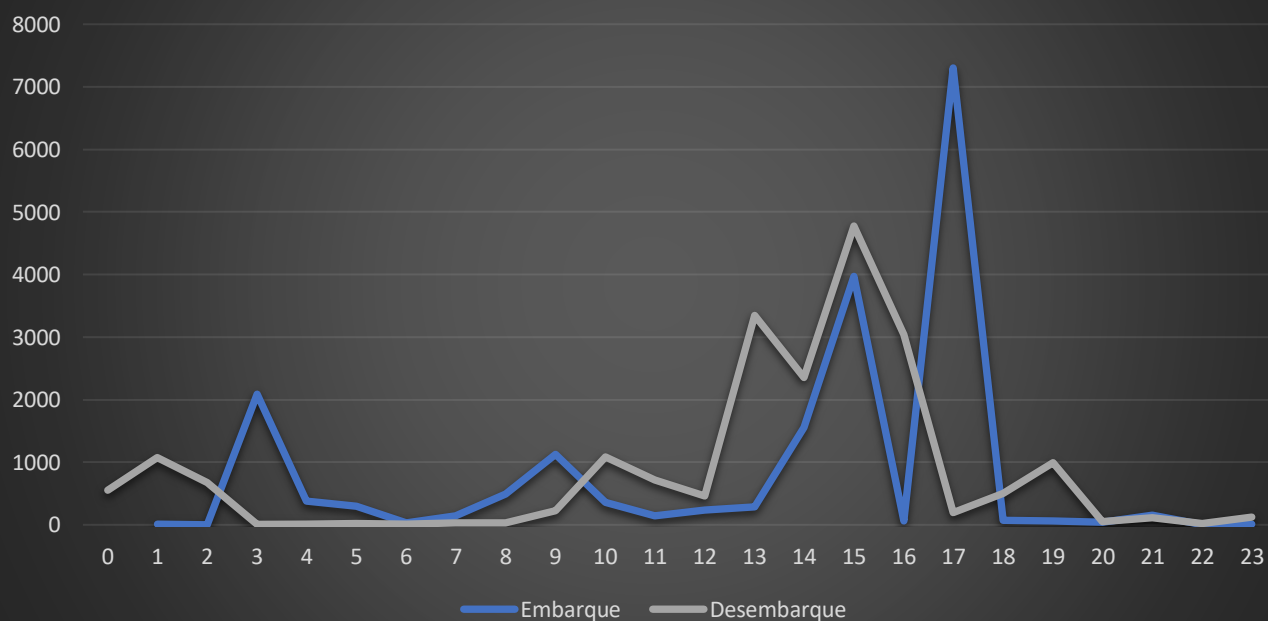
AERONAVES POR EQUIPAMENTO (MAI/20)			
Equipamentos	Doméstico	Internacional	Total Geral
A319		6	6
A320		30	30
A321		8	8
B733		13	13
B734		146	146
B737		30	30
B738		45	45
B763		33	5
C208		42	42
E190		5	2
E195		30	30
AT75		6	6
A20N		82	82
AT76		10	10
A21N		10	10
Total Geral		496	7



FREQUÊNCIA DE PAX POR HORA (MAI/20)

Hora	Embarque	Desembarque	Total Geral
0		557	557
1	11	1071	1082
2	4	674	678
3	2090	7	2097
4	383	12	395
5	293	16	309
6	32	12	44
7	148	31	179
8	496	33	529
9	1128	226	1354
10	354	1080	1434
11	148	715	863
12	232	460	692
13	284	3349	3633
14	1556	2350	3906
15	3971	4776	8747
16	64	3043	3107
17	7302	190	7492
18	68	502	570
19	63	989	1052
20	44	49	93
21	150	110	260
22	3	22	25
23	7	125	132
Total Geral	18831	20399	39230

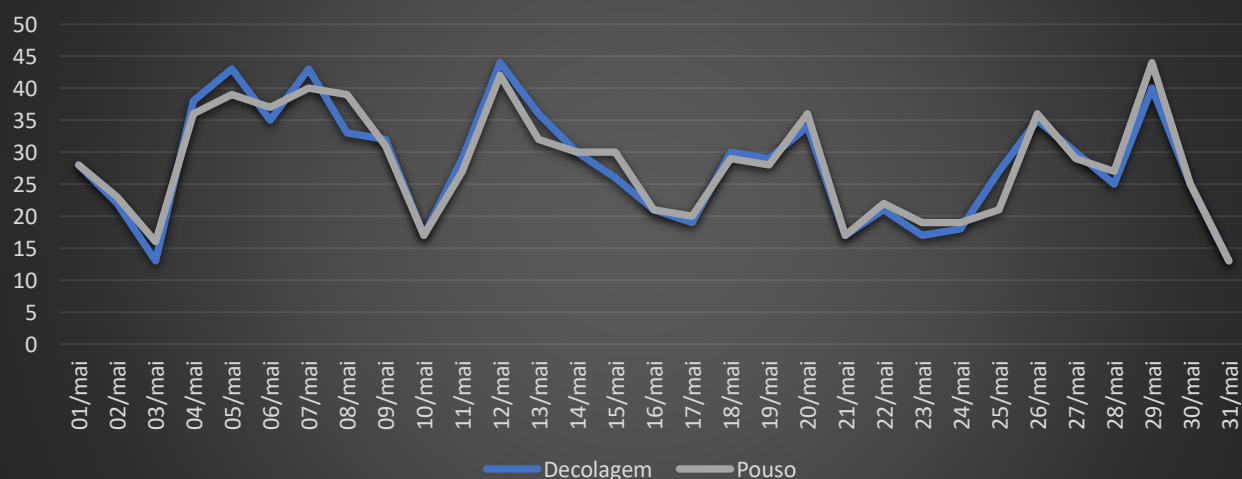
FREQUÊNCIA DE PAX POR HORA (MAI/20)



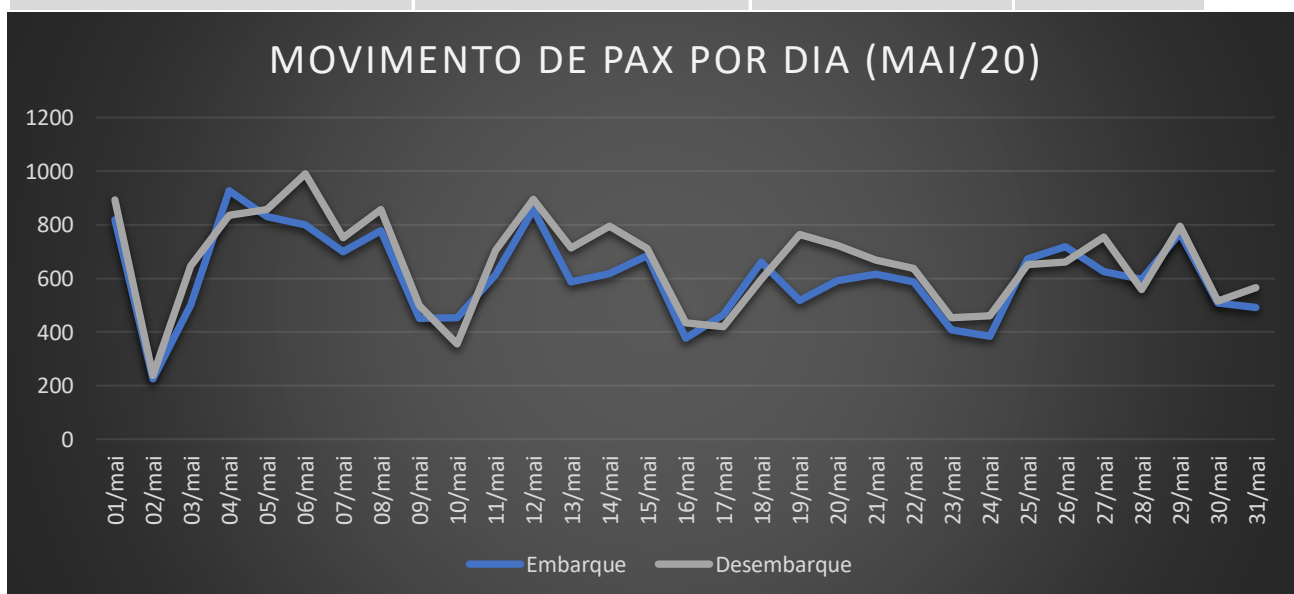
MOVIMENTO DE AERONAVES POR DIA (MAI/20)

Dias	Decolagem	Pouso	Total Geral
01/mai	28	28	56
02/mai	22	23	45
03/mai	13	16	29
04/mai	38	36	74
05/mai	43	39	82
06/mai	35	37	72
07/mai	43	40	83
08/mai	33	39	72
09/mai	32	31	63
10/mai	17	17	34
11/mai	29	27	56
12/mai	44	42	86
13/mai	36	32	68
14/mai	30	30	60
15/mai	26	30	56
16/mai	21	21	42
17/mai	19	20	39
18/mai	30	29	59
19/mai	29	28	57
20/mai	34	36	70
21/mai	17	17	34
22/mai	21	22	43
23/mai	17	19	36
24/mai	18	19	37
25/mai	27	21	48
26/mai	35	36	71
27/mai	30	29	59
28/mai	25	27	52
29/mai	40	44	84
30/mai	25	25	50
31/mai	13	13	26
Total Geral	871	873	1744

MOVIMENTO DE AERONAVES POR DIA (MAI/20)



MOVIMENTO DE PAX POR DIA (MAI/20)			
Dias	Embarque	Desembarque	Total Geral
01/mai	818	893	1711
02/mai	225	238	463
03/mai	501	647	1148
04/mai	927	836	1763
05/mai	830	857	1687
06/mai	800	990	1790
07/mai	699	751	1450
08/mai	778	856	1634
09/mai	450	498	948
10/mai	453	356	809
11/mai	614	704	1318
12/mai	857	895	1752
13/mai	588	714	1302
14/mai	617	795	1412
15/mai	684	710	1394
16/mai	376	435	811
17/mai	465	419	884
18/mai	660	596	1256
19/mai	518	764	1282
20/mai	591	723	1314
21/mai	615	668	1283
22/mai	588	638	1226
23/mai	409	454	863
24/mai	385	461	846
25/mai	672	652	1324
26/mai	719	661	1380
27/mai	625	755	1380
28/mai	597	558	1155
29/mai	768	795	1563
30/mai	507	515	1022
31/mai	491	565	1056
Total Geral	18831	20399	39230



Esata	Decolagem	Pouso	Total Geral
Dnata	118	120	238
ProAir	1	1	2
Swissport	100	99	199
TAM	32	32	64
Total Geral	251	252	503

